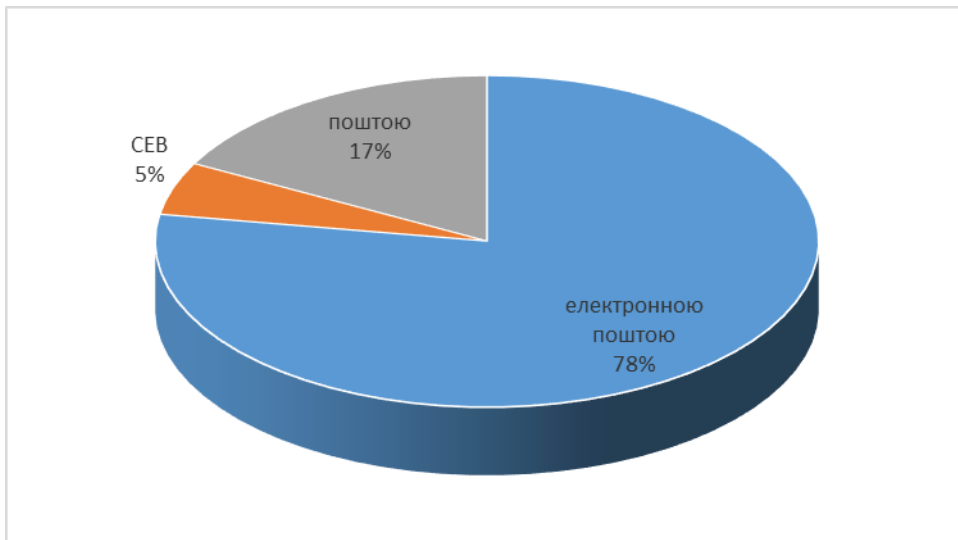


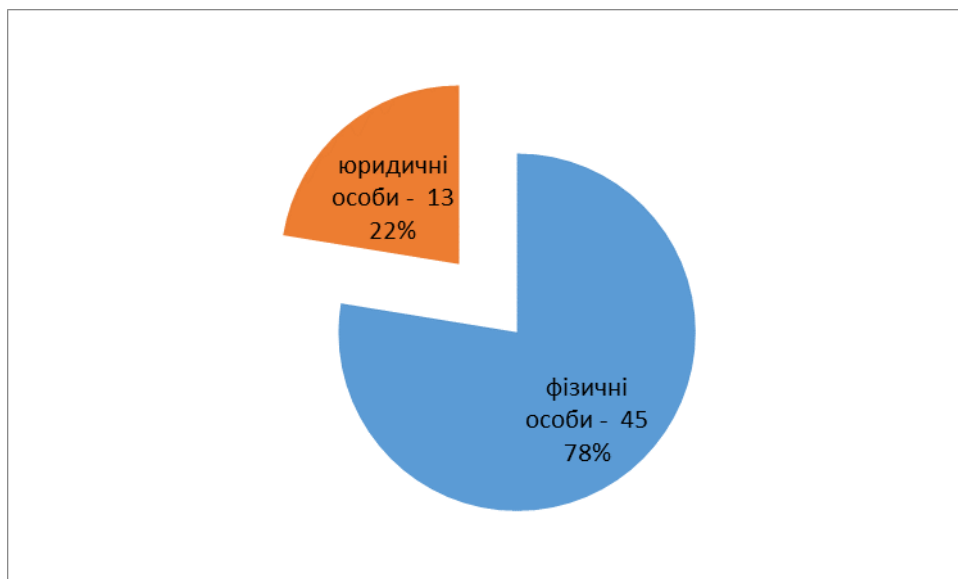
Звіт про розгляд запитів на отримання інформації за період з 01.04.2019 до 26.04.2019

З 01.04.2019 до 26.04.2019 до Національного агентства з питань запобігання корупції (далі – Національне агентство) надійшло 58 запитів на інформацію, серед яких: 45 або 77,59% надійшли електронною поштою, 10 або 17,24% – засобами поштового зв'язку та 3 або 5,17% – через систему електронної взаємодії органів виконавчої влади.



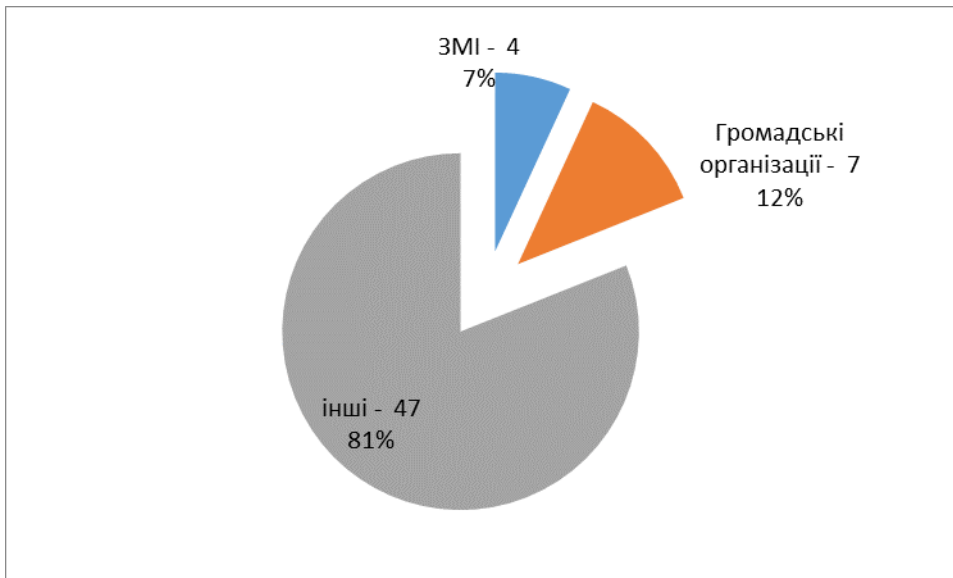
Серед запитів, що надійшли до Національного агентства:

- від фізичних осіб – 45 запитів або 77,59% від загальної кількості запитів;
- від юридичних осіб – 13 запитів або 22,41% від загальної кількості запитів.



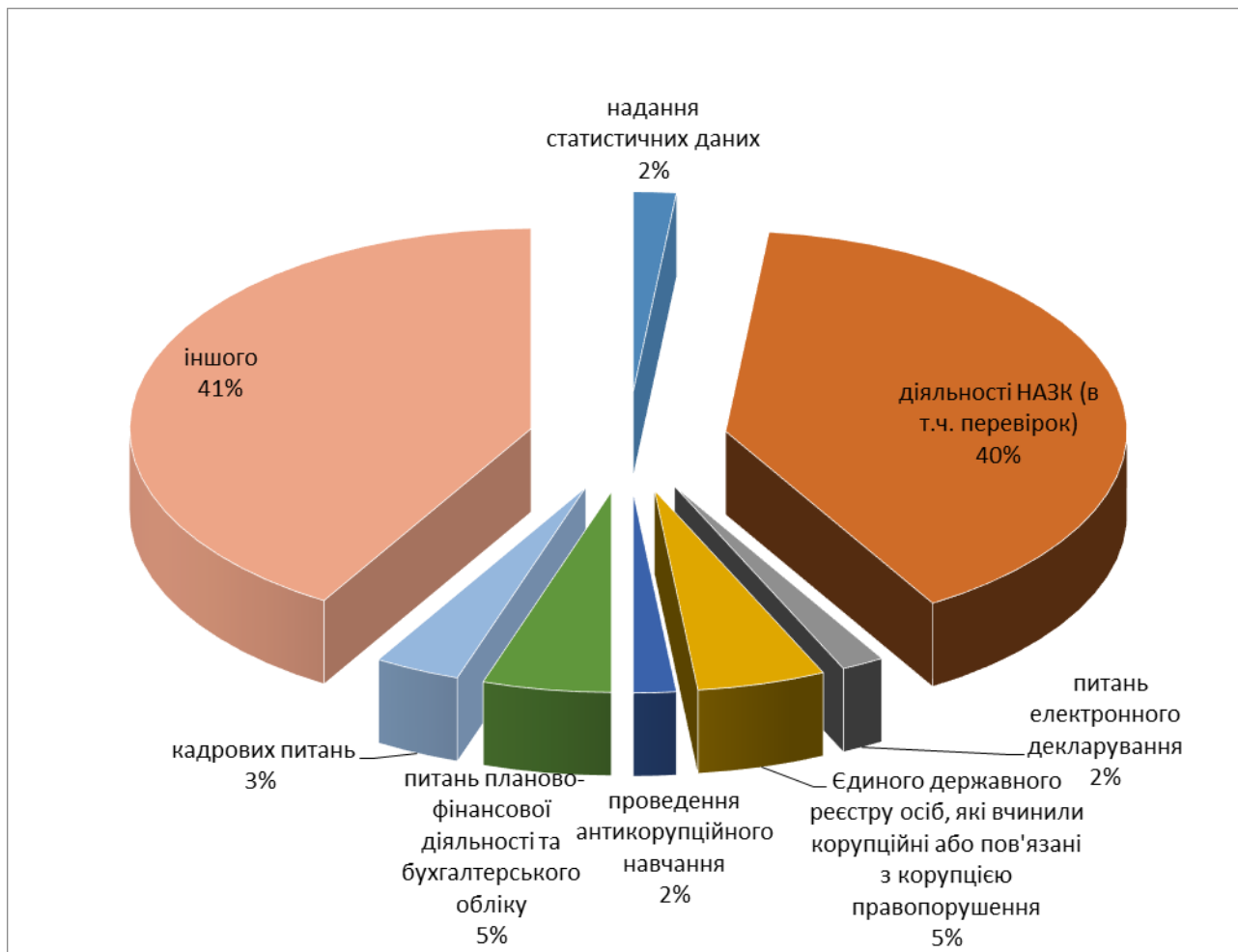
У тому числі:

- 4 – від засобів масової інформації, що становить 6,9% від загальної кількості запитів;
- 7 – від громадських організацій – або 12,07% від загальної кількості запитів.



Запитувана інформація щодо:

- питань електронного декларування – **1** запит або **1,72%**;
- питань діяльності Національного агентства, в тому числі – перевірок декларацій осіб, уповноважених на виконання функцій держави або місцевого самоврядування, проведення моніторингу способу життя осіб, уповноважених на виконання функцій держави або місцевого самоврядування, які проводяться Національним агентством – **23** запити або **39,66%**;
- надання статистичних даних з питань діяльності Національного агентства – **1** запит або **1,72%**;
- Єдиного державного реєстру осіб, які вчинили корупційні або пов'язані з корупцією правопорушення – **3** запити або **5,17%**;
- проведення антикорупційного навчання – **1** запит або **1,72%**;
- питань планово-фінансової діяльності та бухгалтерського обліку – **3** запити або **5,17 %**;
- кадрових питань – **2** запити або **3,45%**;
- іншого (наявності декларацій осіб, уповноважених на виконання функцій держави або місцевого самоврядування, та порівняних до них осіб у Єдиному державному реєстрі декларацій осіб, уповноважених на виконання функцій держави або місцевого самоврядування, зберігання та оприлюднення таких декларацій та надання їх копій; надання копій рішень засідань Національного агентства; роз'яснень з питань застосування актів законодавства тощо) – **24** запити або **41,38%**.



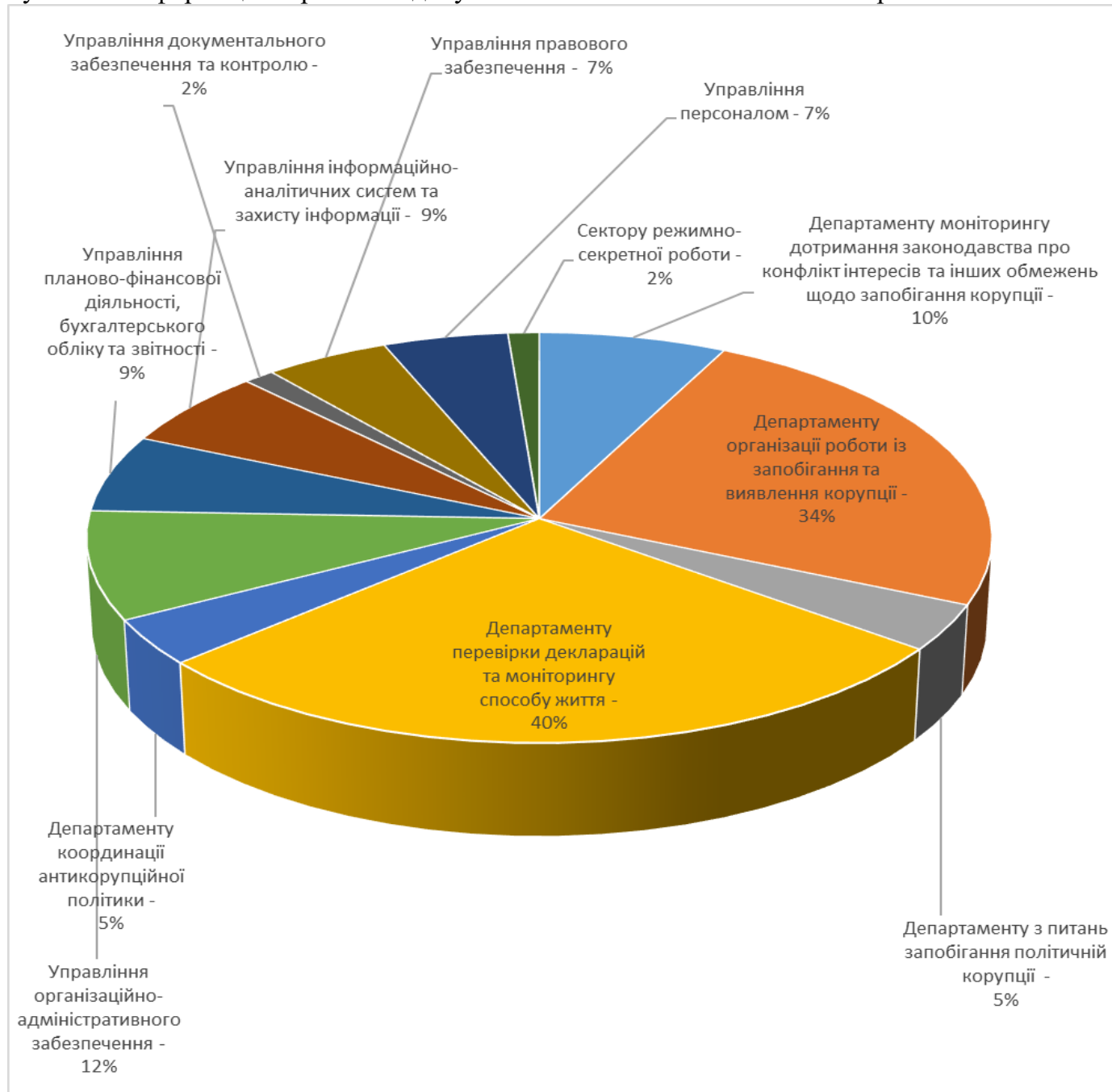
Порушені у запитах на інформацію питання належать до компетенції:

- Департаменту організації роботи із запобігання та виявлення корупції (20 запитів або **34,48%** від загальної кількості запитів *);
- Департаменту моніторингу дотримання законодавства про конфлікт інтересів та інших обмежень щодо запобігання корупції (6 запитів або **10,34%** від загальної кількості запитів *);
- Департаменту перевірки декларацій та моніторингу способу життя (23 запити або **39,66%** від загальної кількості запитів *);
- Департаменту з питань запобігання політичній корупції (3 запити або **5,17%** від загальної кількості запитів*);
- Департаменту координації антикорупційної політики (3 запити або **5,17%** від загальної кількості запитів*);
- Управління організаційно-адміністративного забезпечення (7 запитів або **12,07%** від загальної кількості запитів *);
- Управління планово-фінансової діяльності, бухгалтерського обліку та звітності (5 запитів або **8,62%** від загальної кількості запитів*);
- Управління інформаційно-аналітичних систем та захисту інформації (5 запитів або **8,62%** від загальної кількості запитів *);
- Управління документального забезпечення та контролю (1 запит або **1,72%** від загальної кількості запитів);
- Управління правового забезпечення (4 запити або **6,9%** від загальної кількості запитів *);
- Управління персоналом (4 запити або **6,9%** від загальної кількості запитів);

• Сектору режимно-секретної роботи (1 запит або **1,72%** від загальної кількості запитів);

* в тому числі – запити, які розглядаються декількома самостійними структурними підрозділами Національного агентства.

Слід зазначити, що всі запити опрацьовуються сектором з питань доступу до публічної інформації Управління документального забезпечення та контролю.



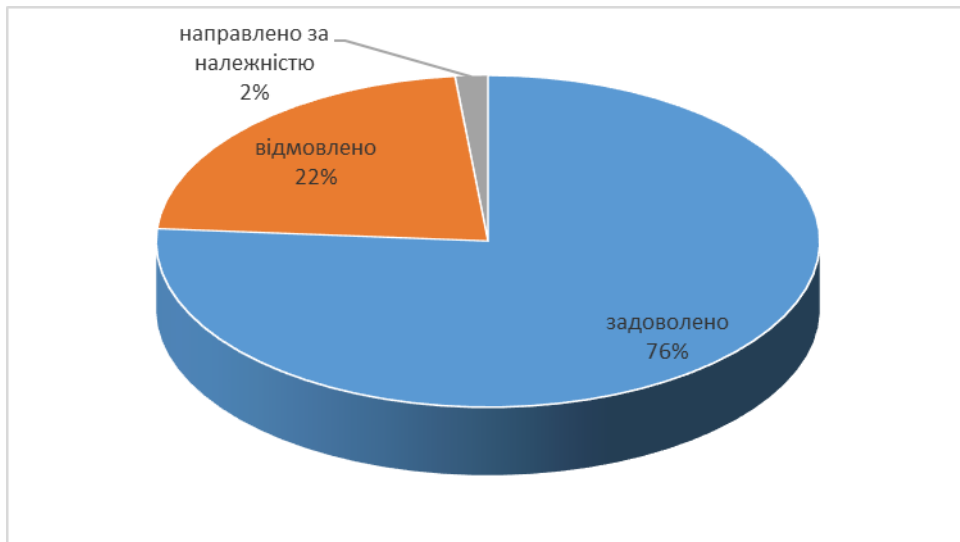
У квітні 2019 року опрацьовано **63** запити на інформацію, з них:

• **46** запитів або **79,31%** від загальної кількості запитів, що надійшли у квітні 2019 року, з яких **23** запити або **39,66%** – виконано раніше встановленого строку;

• **17** запитів або **19,1%** від загальної кількості запитів, що надійшли у березні 2019 року, з яких **7** запитів або **7,87%** – виконано раніше строку.

Серед опрацьованих у квітні 2019 року запитів:

- задоволено – **48** запитів або **76,19%** від загальної кількості розглянутих запитів;
- відмовлено – **14** запитів або **22,22%** від загальної кількості розглянутих запитів, у тому числі:
 - відповідно до пункту 1 частини другої статті 22 Закону України «Про доступ до публічної інформації» – 12 запитів;
 - відповідно до пункту 2 частини другої статті 22 Закону України «Про доступ до публічної інформації» – 2 запити;
- направлено за належністю – **1** запит або **1,59%** від загальної кількості опрацьованих запитів.



Крім того, **12** запитів або **20,69%** від загальної кількості запитів, що надійшли у квітні – запити на інформацію, термін виконання яких настане у травні 2019 року.

**Загальний стан надходження та виконання запитів на інформацію
за січень – квітень 2019 року:**

