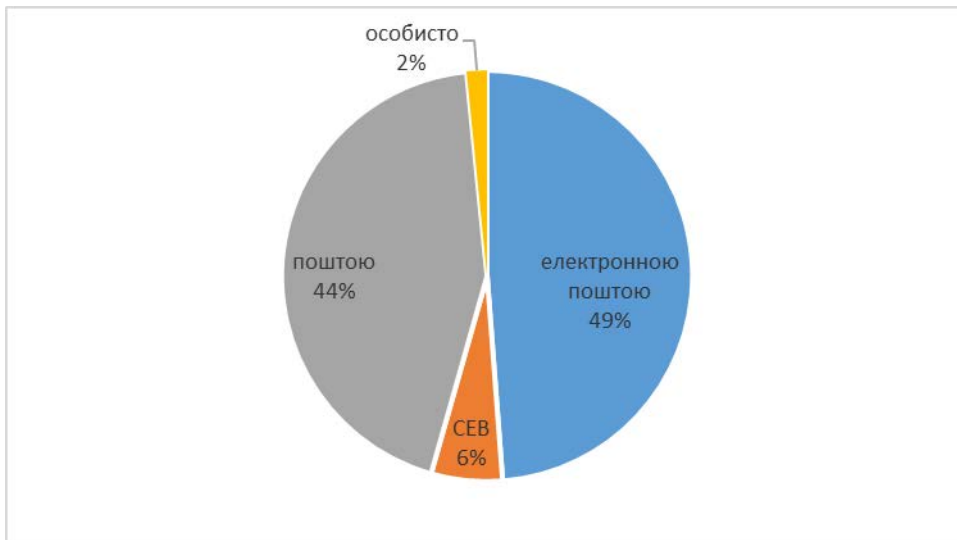


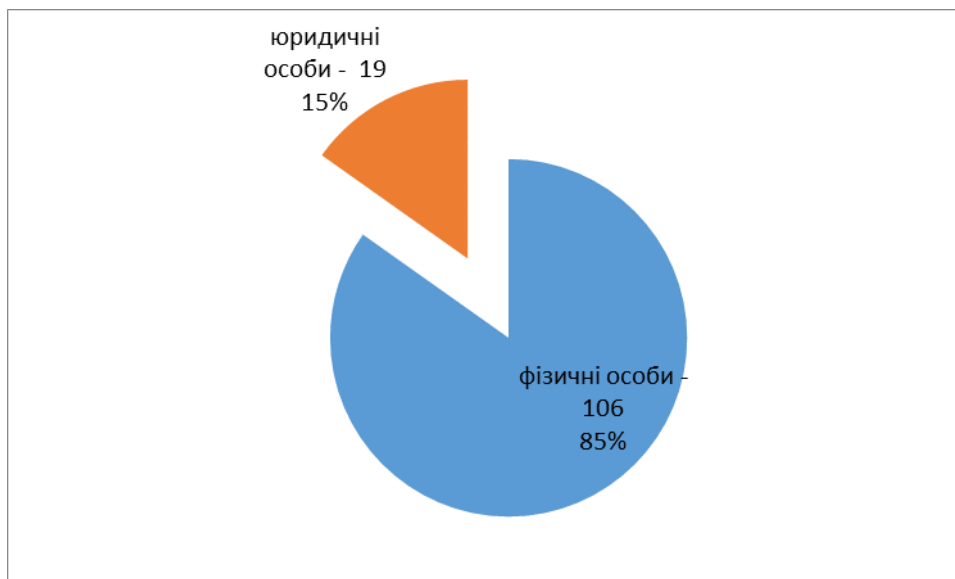
**Звіт про розгляд запитів на отримання інформації**  
**за період з 02.05.2019 до 31.05.2019**

З 02.05.2019 до 31.05.2019 до Національного агентства з питань запобігання корупції (далі – Національне агентство) надійшло 125 запитів на інформацію, серед яких: 61 або 48,8% надійшли електронною поштою, 55 або 44% – засобами поштового зв'язку, 7 або 5,6% – через систему електронної взаємодії органів виконавчої влади та 2 або 1,6% – подані особисто.



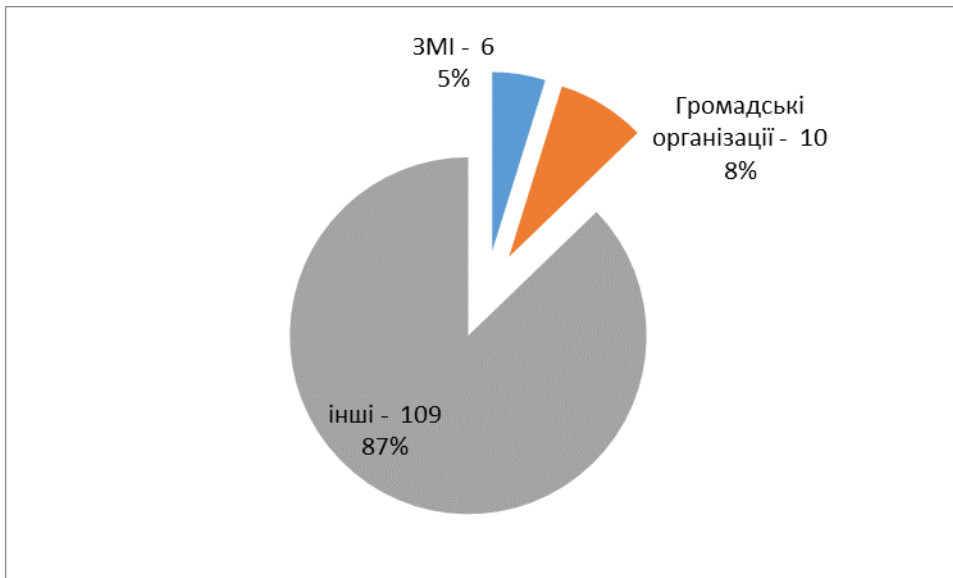
Серед запитів, що надійшли до Національного агентства:

- від фізичних осіб – 106 запитів або 84,8% від загальної кількості запитів;
- від юридичних осіб – 19 запитів або 15,2% від загальної кількості запитів.



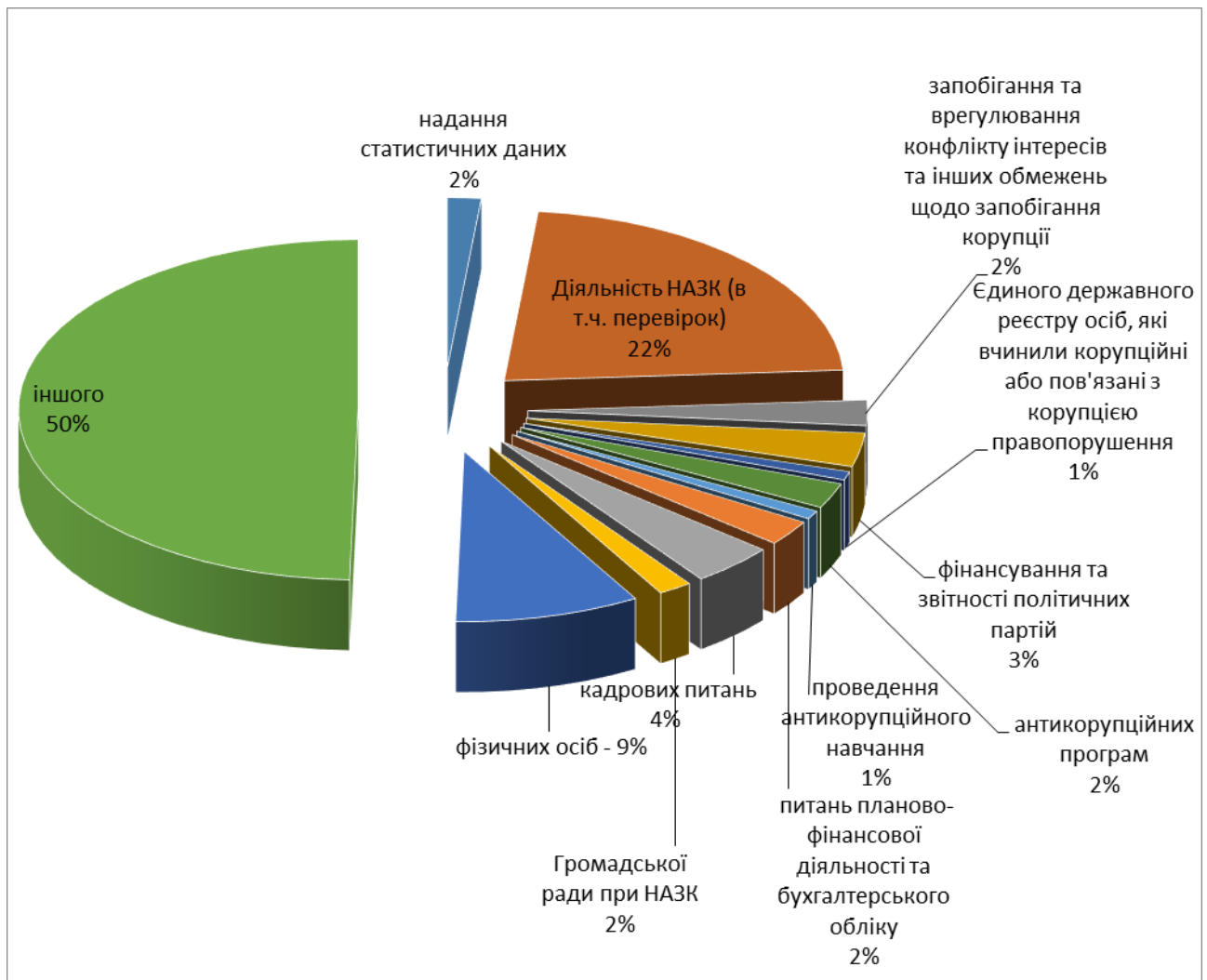
У тому числі:

- 6 – від засобів масової інформації, що становить 4,8% від загальної кількості запитів;
- 10 – від громадських організацій – або 8% від загальної кількості запитів.



### Запитувана інформація щодо:

- питань діяльності Національного агентства, в тому числі – перевірок декларацій осіб, уповноважених на виконання функцій держави або місцевого самоврядування, проведення моніторингу способу життя осіб, уповноважених на виконання функцій держави або місцевого самоврядування, які проводяться Національним агентством – **28** запитів або **22,4%**;
- надання статистичних даних з питань діяльності Національного агентства – **2** запити або **1,6%**;
- Єдиного державного реєстру осіб, які вчинили корупційні або пов'язані з корупцією правопорушення – **1** запит або **0,8%**;
- антикорупційних програм – **3** запити, або **2,4%**;
- проведення антикорупційного навчання – **1** запит або **0,8%**;
- питань планово-фінансової діяльності та бухгалтерського обліку – **3** запити або **2,4 %**;
- кадрових питань – **5** запитів або **4%**;
- фізичних осіб (надання суб'єктам декларації переліку дій в Єдиному державному реєстрі осіб, уповноважених на виконання функцій держави або місцевого самоврядування, копій матеріалів розгляду звернень, копій матеріалів перевірок, копій запитів з відміткою про реєстрацію тощо) – **11** запитів або **8,8%**;
- Громадської ради при Національному агентстві – **2** запити або **1,6 %**;
- іншого (наявності декларацій осіб, уповноважених на виконання функцій держави або місцевого самоврядування, та порівняних до них осіб у Єдиному державному реєстрі декларацій осіб, уповноважених на виконання функцій держави або місцевого самоврядування, зберігання та оприлюднення таких декларацій та надання їх копій; надання копій рішень засідань Національного агентства; роз'яснень з питань застосування актів законодавства тощо) – **62** запити або **49,6%**.



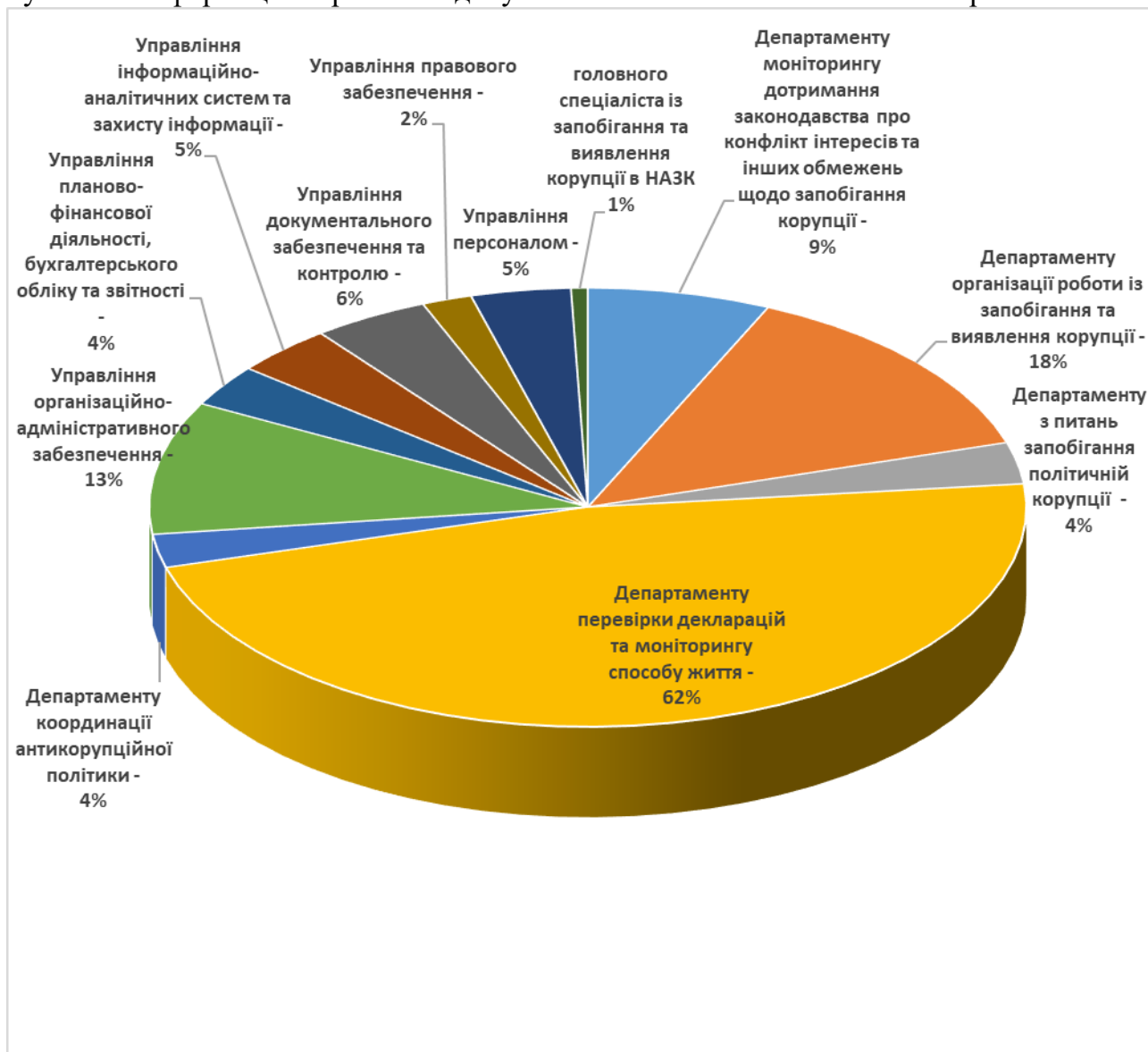
### Порушені у запитах на інформацію питання належать до компетенції:

- Департаменту організації роботи із запобігання та виявлення корупції (22 запити або 17,6% від загальної кількості запитів \*);
- Департаменту моніторингу дотримання законодавства про конфлікт інтересів та інших обмежень щодо запобігання корупції (11 запитів або 8,8% від загальної кількості запитів \*);
- Департаменту перевірки декларацій та моніторингу способу життя (77 запитів або 61,6% від загальної кількості запитів \*);
- Департаменту з питань запобігання політичній корупції (5 запитів або 4% від загальної кількості запитів);
- Департаменту координації антикорупційної політики (4 запити або 3,2% від загальної кількості запитів\*);
- Управління організаційно-адміністративного забезпечення (16 запитів або 12,8% від загальної кількості запитів \*);
- Управління планово-фінансової діяльності, бухгалтерського обліку та звітності (5 запитів або 4% від загальної кількості запитів\*);
- Управління інформаційно-аналітичних систем та захисту інформації (6 запитів або 4,8% від загальної кількості запитів \*);
- Управління документального забезпечення та контролю (7 запитів або 5,6% від загальної кількості запитів);
- Управління правового забезпечення (3 запити або 2,4% від загальної кількості запитів \*);

- Управління персоналом (6 запитів або 4,8% від загальної кількості запитів\*);
- головного спеціаліста із запобігання та виявлення корупції в НАЗК (1 запит або 0,8% від загальної кількості запитів);

\* в тому числі – запити, які розглядаються декількома самостійними структурними підрозділами Національного агентства.

Слід зазначити, що всі запити опрацьовуються сектором з питань доступу до публічної інформації Управління документального забезпечення та контролю.



У травні 2019 року опрацьовано **113** запитів на інформацію, з них:

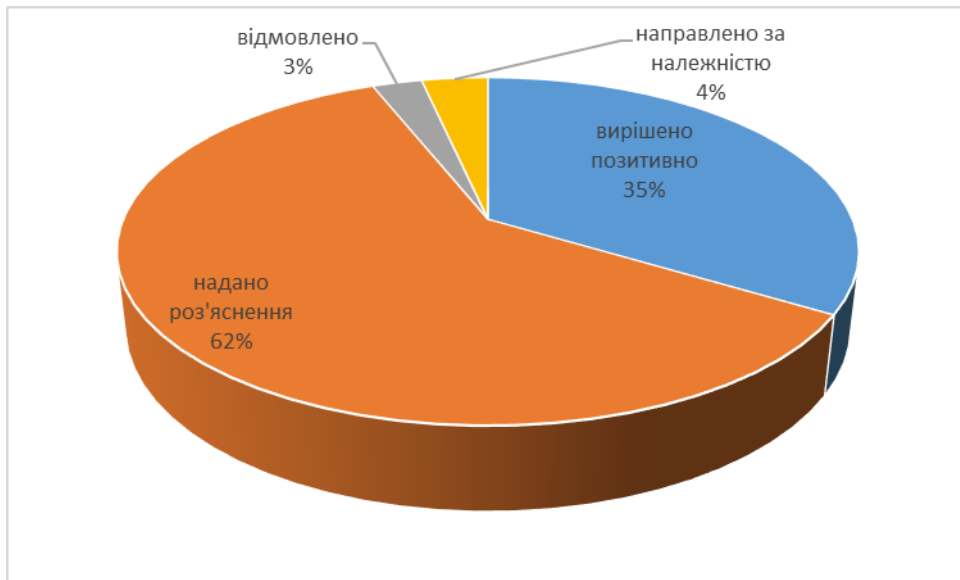
- **101** запит або **80,8%** від загальної кількості запитів, що надійшли у травні 2019 року, з яких **66** запитів або **52,8%** – виконано раніше встановленого строку;
- **12** запитів або **20,7%** від загальної кількості запитів, що надійшли у квітні 2019 року, з яких **8** запитів або **13,8%** – виконано раніше строку.

Серед опрацьованих у травні 2019 року запитів:

- вирішено позитивно – **39** запитів або **34,51%** від загальної кількості розглянутих запитів;

- надано роз'яснень – **70** запитів або **61,95%** від загальної кількості розглянутих запитів\*;
- відмовлено – **3** запити або **2,65%** від загальної кількості розглянутих запитів, у тому числі:
  - відповідно до пункту 1 частини другої статті 22 Закону України «Про доступ до публічної інформації» – 3 запити;
- направлено за належністю – **4** запити або **3,54%** від загальної кількості опрацьованих запитів\*.

\* в тому числі – в частині задоволення запиту.



Крім того, **24** запити або **19,2%** від загальної кількості запитів, що надійшли у травні – запити на інформацію, термін виконання яких настане у червні 2019 року.

**Загальний стан надходження та виконання запитів на інформацію  
за січень – травень 2019 року:**

