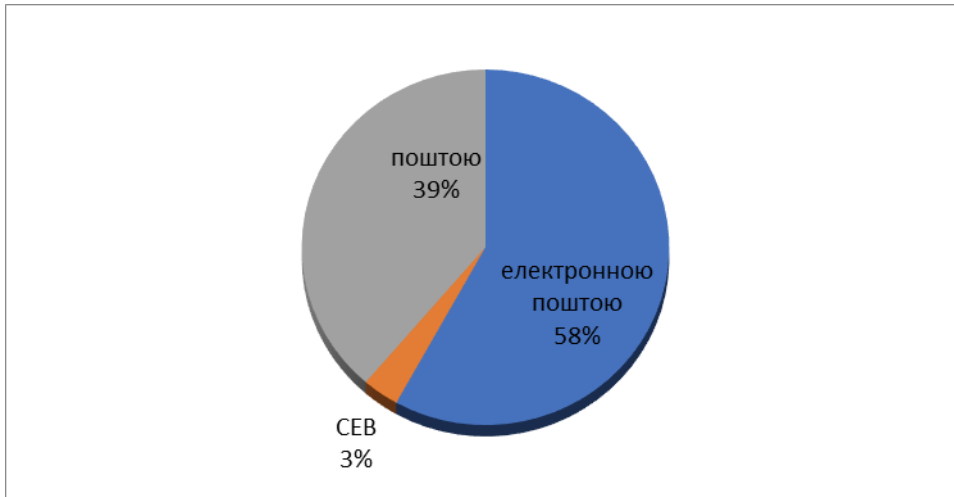


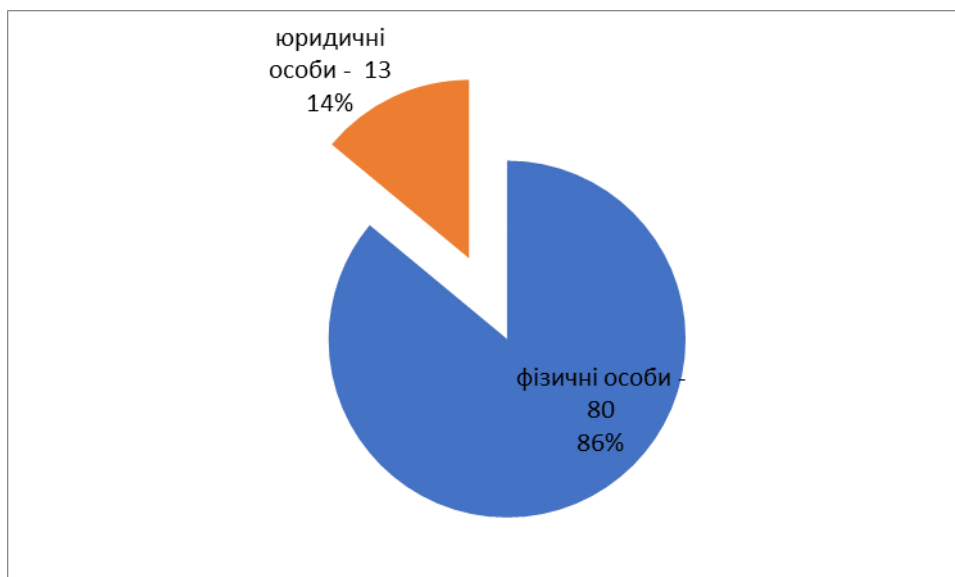
Звіт про розгляд запитів на отримання інформації
за період з 02.09.2019 до 30.09.2019

З 02.09.2019 до 30.09.2019 до Національного агентства з питань запобігання корупції (далі – Національне агентство) надійшли 93 запити на інформацію, серед яких: 54 або 58,06% надійшли електронною поштою, 36 або 38,71% – засобами поштового зв'язку та 3 або 3,23% – через систему електронної взаємодії органів виконавчої влади.



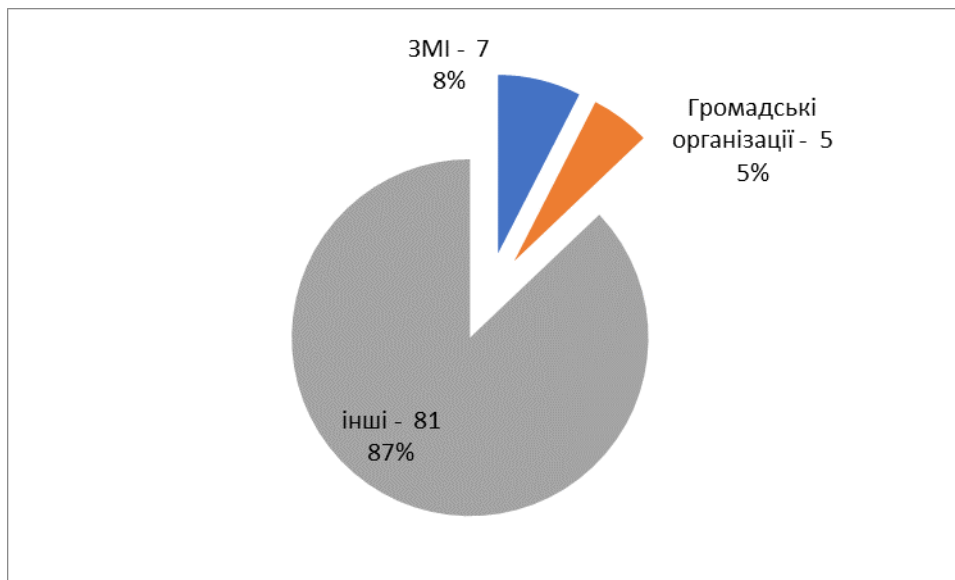
Серед запитів, що надійшли до Національного агентства:

- від фізичних осіб – 80 запитів або 86,02% від загальної кількості запитів;
- від юридичних осіб – 13 запитів або 13,98% від загальної кількості запитів.



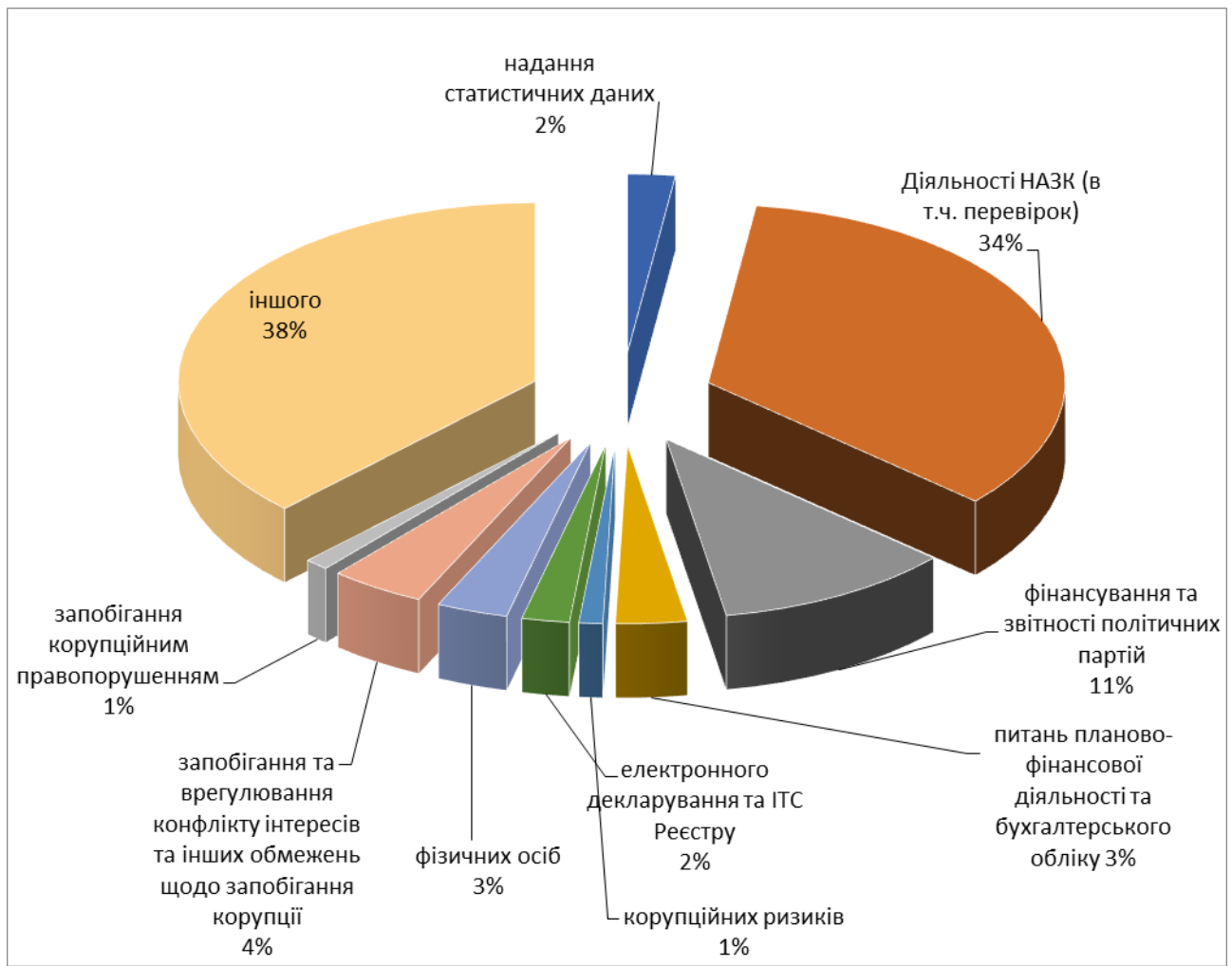
У тому числі:

- 7 – від засобів масової інформації, що становить 7,53% від загальної кількості запитів;
- 5 – від громадських організацій – або 5,38% від загальної кількості запитів.



Запитувана інформація щодо:

- питань діяльності Національного агентства, в тому числі – перевірок декларацій осіб, уповноважених на виконання функцій держави або місцевого самоврядування, проведення моніторингу способу життя осіб, уповноважених на виконання функцій держави або місцевого самоврядування, які проводяться Національним агентством – **32** запити або **34,41%**;
- запобігання та врегулювання конфлікту інтересів, інших обмежень щодо запобігання корупції у діяльності осіб, уповноважених на виконання функцій держави або місцевого самоврядування, та порівняних до них осіб – **4** запити або **4,3%**;
- надання статистичних даних з питань діяльності Національного агентства – **2** запити або **2,15%**;
- електронного декларування та Єдиного державного реєстру декларацій осіб, уповноважених на виконання функцій держави або місцевого самоврядування (ІТС Реєстр) – **2** запити або **2,15%**;
- фінансування та звітності політичних партій – **10** запитів або **10,75%**;
- запобігання корупційним правопорушенням – **1** запит або **1,08%**;
- питань планово-фінансової діяльності та бухгалтерського обліку – **3** запити або **3,23 %**;
- корупційних ризиків – **1** запит або **1,08%**;
- фізичних осіб (надання копій матеріалів розгляду звернень, копій матеріалів перевірок, копій запитів з відміткою про реєстрацію тощо) – **3** запити або **3,23%**;
- іншого (наявності декларацій осіб, уповноважених на виконання функцій держави або місцевого самоврядування, та порівняних до них осіб у Єдиному державному реєстрі декларацій осіб, уповноважених на виконання функцій держави або місцевого самоврядування, зберігання та оприлюднення таких декларацій та надання їх копій; надання копій рішень засідань Національного агентства; роз'яснень з питань застосування актів законодавства тощо) – **35** запитів або **37,63%**.



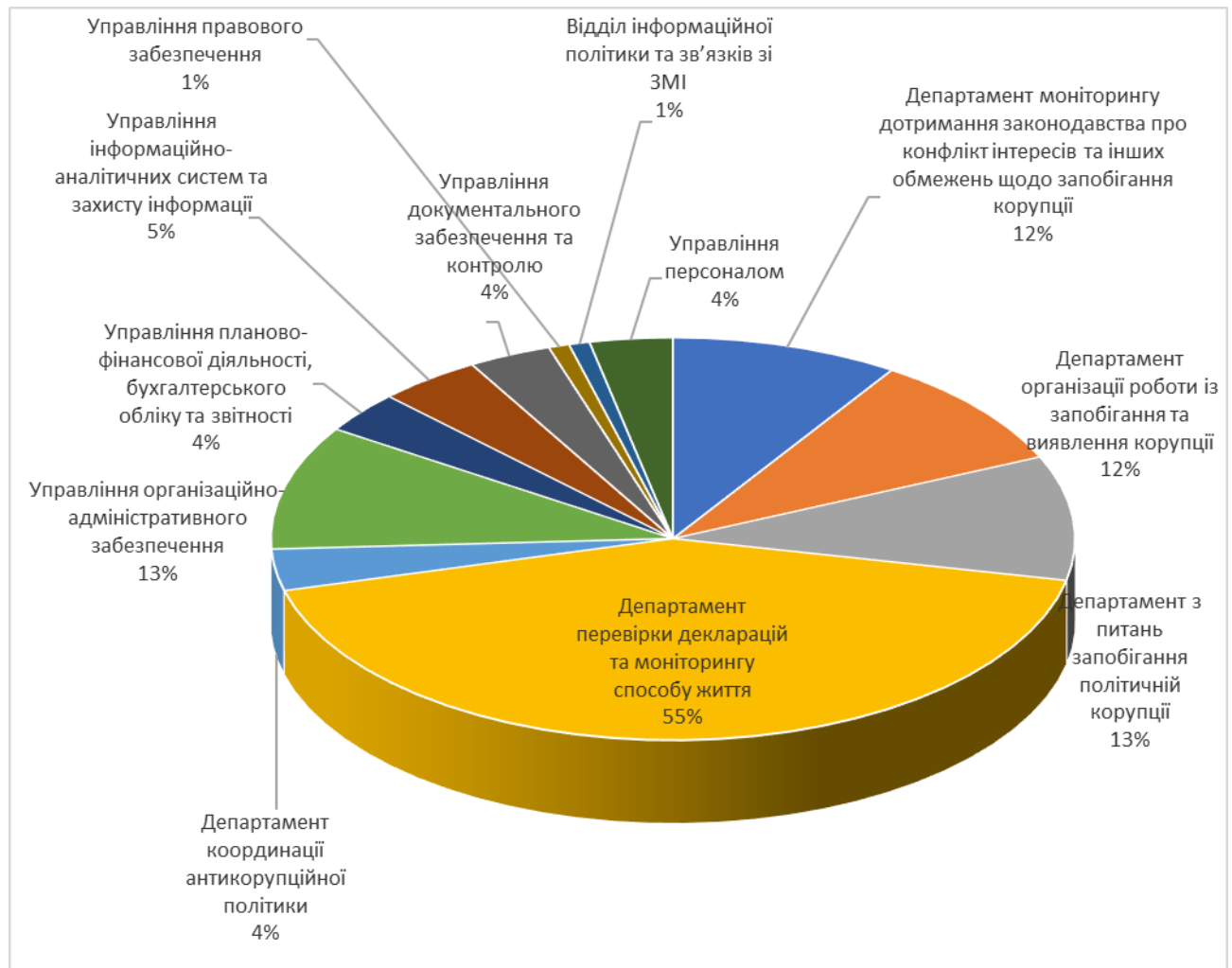
Порушені у запитах на інформацію питання належать до компетенції:

- Департаменту організації роботи із запобігання та виявлення корупції (11 запитів або **11,83%** від загальної кількості запитів*);
- Департаменту моніторингу дотримання законодавства про конфлікт інтересів та інших обмежень щодо запобігання корупції (11 запитів або **11,83%** від загальної кількості запитів*);
- Департаменту перевірки декларацій та моніторингу способу життя (51 запит або **54,84%** від загальної кількості запитів*);
- Департаменту з питань запобігання політичній корупції (12 запитів або **12,9%** від загальної кількості запитів);
- Департаменту координації антикорупційної політики (4 запити або **4,3%** від загальної кількості запитів);
- Управління організаційно-адміністративного забезпечення (12 запитів або **19,9%** від загальної кількості запитів*);
- Управління планово-фінансової діяльності, бухгалтерського обліку та звітності (4 запити або **4,3%** від загальної кількості запитів*);
- Управління інформаційно-аналітичних систем та захисту інформації (5 запитів або **5,38%** від загальної кількості запитів);
- Управління документального забезпечення та контролю (4 запити або **4,3%** від загальної кількості запитів);
- Управління правового забезпечення (1 запит або **1,08%** від загальної кількості запитів*);
- Управління персоналом (4 запити або **4,3%** від загальної кількості запитів*);

• Відділу інформаційної політики та зв'язків зі ЗМІ (1 запит або **1,08%** від загальної кількості запитів*).

* в тому числі – запити, які розглядаються декількома самостійними структурними підрозділами апарату Національного агентства.

Слід зазначити, що всі запити опрацьовуються сектором з питань доступу до публічної інформації Управління документального забезпечення та контролю.



У вересні 2019 року опрацьовано **94** запити на інформацію, з них:

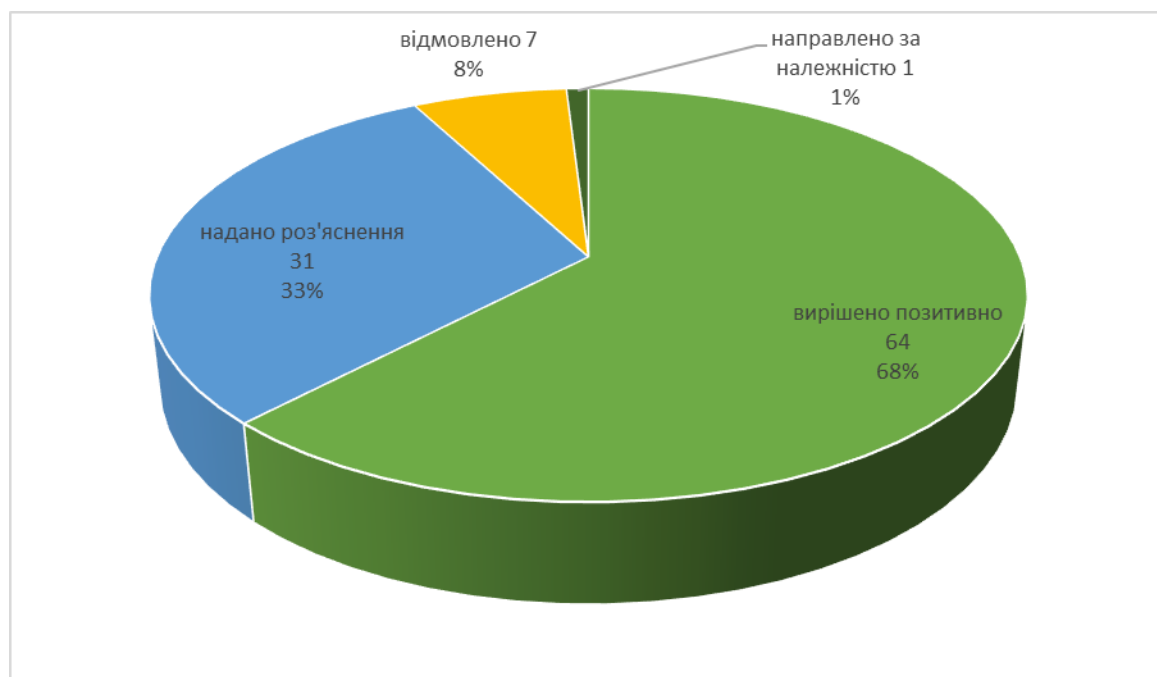
- **73** запити або **78,49%** від загальної кількості запитів, що надійшли у вересні 2019 року, з яких **41** запит або **44,09%** – виконано раніше встановленого строку;
- **21** запит або **17,21%** від загальної кількості запитів, що надійшли у серпні 2019 року, з яких **7** запитів або **5,74%** – виконано раніше строку.

Серед опрацьованих у вересні 2019 року запитів:

- вирішено позитивно – **64** запити або **68,09%** від загальної кількості розглянутих запитів;
- надано роз'яснень – **31** запит або **39,98%** від загальної кількості розглянутих запитів*;

- направлено за належністю – 1 запит або бо **1,06%** від загальної кількості розглянутих запитів;
- відмовлено – **7** запитів або **7,45%** від загальної кількості розглянутих запитів*, у тому числі:
 - відповідно до пункту 1 частини другої статті 22 Закону України «Про доступ до публічної інформації» – 5 запитів*;
 - відповідно до пункту 2 частини другої статті 22 Закону України «Про доступ до публічної інформації» – 2 запити.

* в тому числі – в частині задоволення запиту.



Крім того, **20** запитів або **21,5%** від загальної кількості запитів, що надійшли у вересні – запити на інформацію, термін виконання яких настане у жовтні 2019 року.

Загальний стан надходження та виконання запитів на інформацію за січень – вересень 2019 року:

