

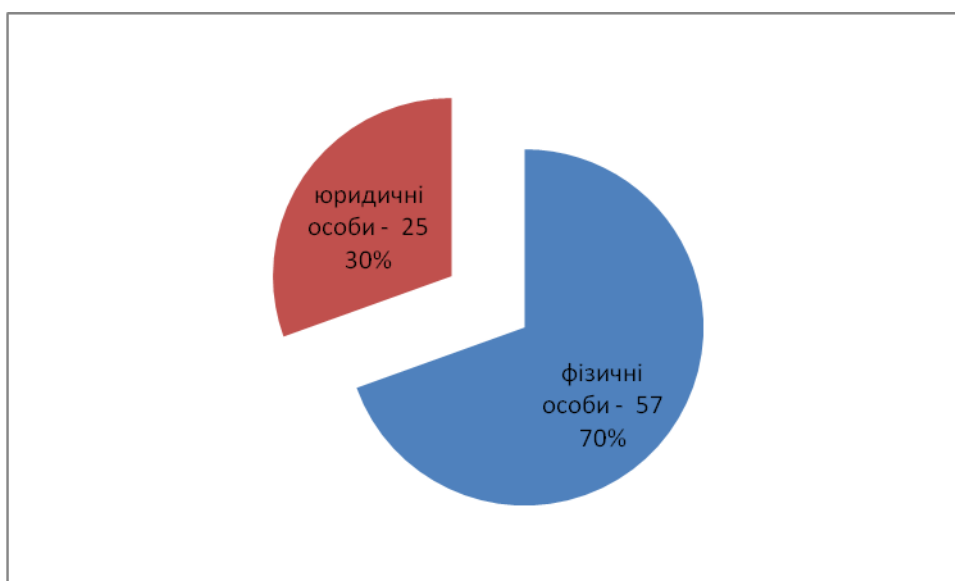
Звіт про розгляд запитів на отримання інформації
за період з 01.11.2019 до 29.11.2019

З 01.11.2019 до 29.11.2019 до Національного агентства з питань запобігання корупції (далі – Національне агентство) надійшли 82 запити на інформацію, серед яких: 49 або 59,76% надійшли електронною поштою, 29 або 35,37% – засобами поштового зв'язку та 4 або 4,88% – через систему електронної взаємодії органів виконавчої влади.



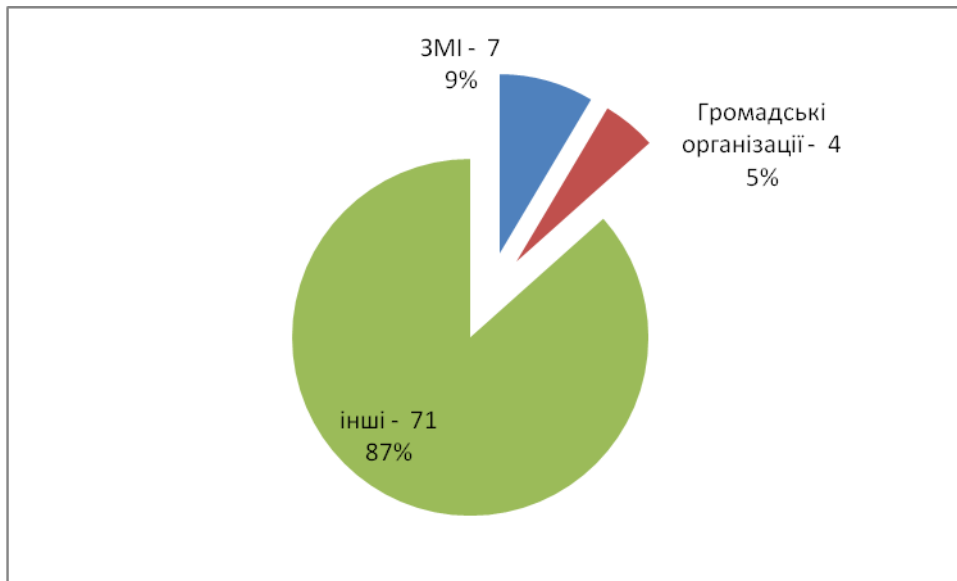
Серед запитів, що надійшли до Національного агентства:

- від фізичних осіб – 57 запитів або 69,51% від загальної кількості запитів;
- від юридичних осіб – 25 запитів або 30,49% від загальної кількості запитів.



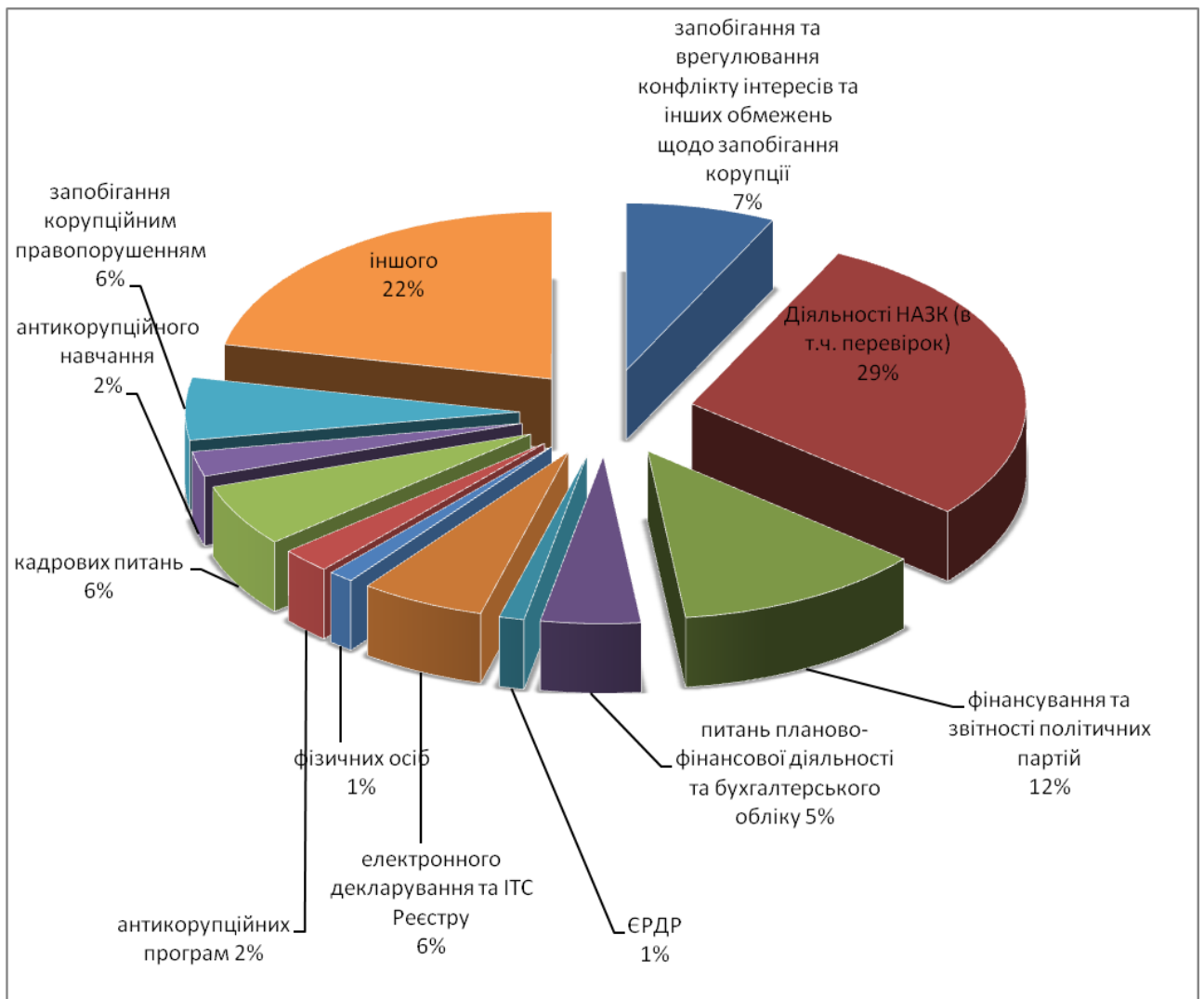
У тому числі:

- 7 – від засобів масової інформації, що становить 8,54% від загальної кількості запитів;
- 4 – від громадських організацій – або 4,88% від загальної кількості запитів.



Запитувана інформація щодо:

- питань діяльності Національного агентства, в тому числі – перевірок декларацій осіб, уповноважених на виконання функцій держави або місцевого самоврядування, проведення моніторингу способу життя осіб, уповноважених на виконання функцій держави або місцевого самоврядування, які проводяться Національним агентством – **24** запити або **29,27%**;
- запобігання та врегулювання конфлікту інтересів, інших обмежень щодо запобігання корупції у діяльності осіб, уповноважених на виконання функцій держави або місцевого самоврядування, та порівняних до них осіб – **6** запитів або **7,32%**;
- електронного декларування та Єдиного державного реєстру декларацій осіб, уповноважених на виконання функцій держави або місцевого самоврядування (ІТС Реєстр) – **5** запитів або **6,1%**;
- Єдиного державного реєстру осіб, які вчинили корупційні або пов'язані з корупцією правопорушення (ЄРДР) – **1** запит або **1,22%**;
- фінансування та звітності політичних партій – **10** запитів або **12,2%**;
- запобігання корупційним правопорушенням – **5** запитів або **6,1%**;
- питань планово-фінансової діяльності та бухгалтерського обліку – **4** запити або **4,88 %**;
- кадрових питань – **5** запитів або **6,1%**;
- антикорупційних програм – **2** запити або **2,24%**;
- антикорупційного навчання – **2** запити або **2,24%**;
- фізичних осіб (надання копій матеріалів розгляду звернень, копій матеріалів перевірок тощо) – **1** запит або **1,22%**;
- іншого (наявності декларацій осіб, уповноважених на виконання функцій держави або місцевого самоврядування, та порівняних до них осіб у Єдиному державному реєстрі декларацій осіб, уповноважених на виконання функцій держави або місцевого самоврядування, зберігання та оприлюднення таких декларацій та надання їх копій; надання копій рішень засідань Національного агентства; копій запитів з відміткою про реєстрацію; роз'яснень з питань застосування актів законодавства тощо) – **18** запитів або **21,95%**.



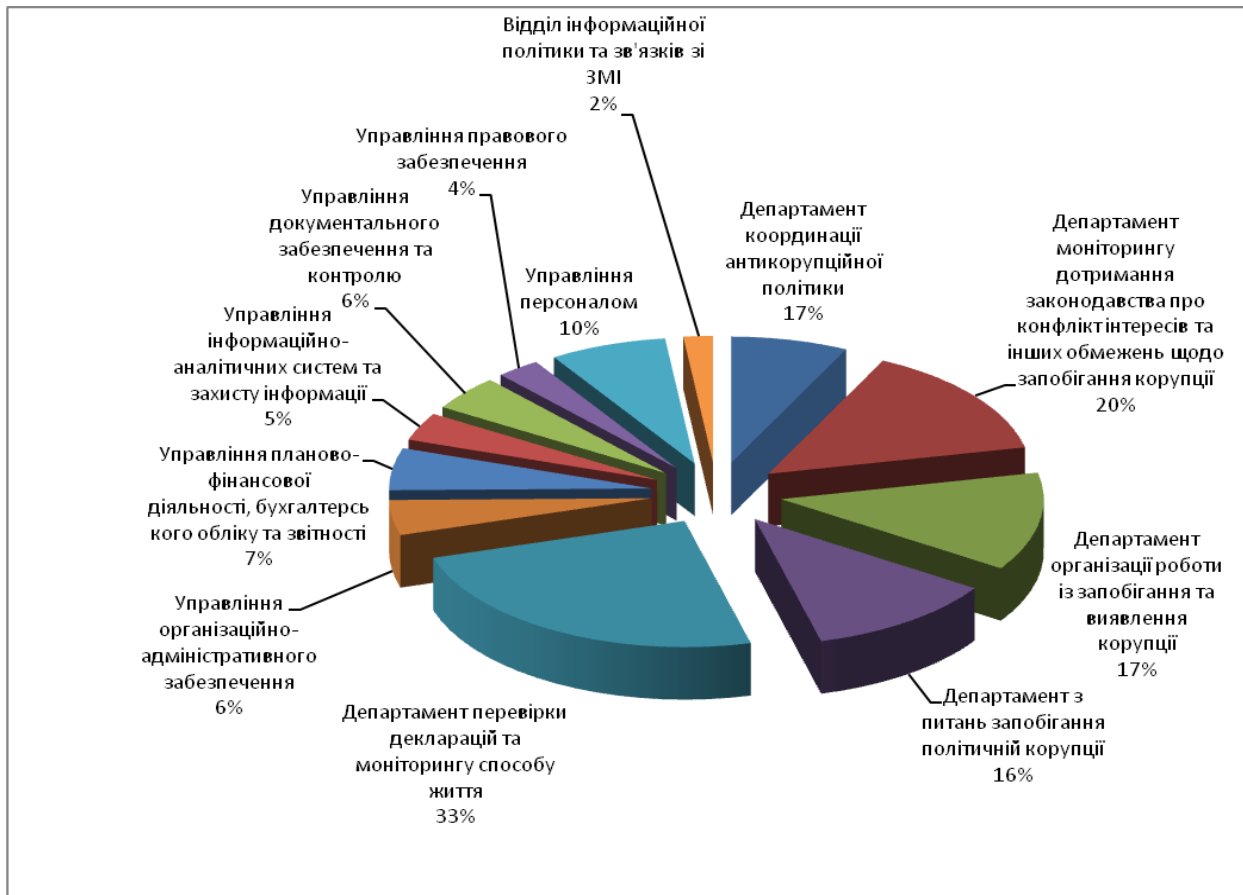
Порушені у запитах на інформацію питання належать до компетенції:

- Департаменту організації роботи із запобігання та виявлення корупції (14 запитів або 17,07% від загальної кількості запитів*);
- Департаменту моніторингу дотримання законодавства про конфлікт інтересів та інших обмежень щодо запобігання корупції (16 запитів або 19,51% від загальної кількості запитів*);
- Департаменту перевірки декларацій та моніторингу способу життя (27 запитів або 32,93% від загальної кількості запитів*);
- Департаменту з питань запобігання політичній корупції (13 запитів або 15,85% від загальної кількості запитів);
- Департаменту координації антикорупційної політики (8 запитів або 9,76% від загальної кількості запитів);
- Управління організаційно-адміністративного забезпечення (5 запитів або 6,1% від загальної кількості запитів*);
- Управління планово-фінансової діяльності, бухгалтерського обліку та звітності (6 запитів або 7,32% від загальної кількості запитів*);
- Управління інформаційно-аналітичних систем та захисту інформації (4 запити або 4,88% від загальної кількості запитів);
- Управління документального забезпечення та контролю (5 запитів або 6,1% від загальної кількості запитів);

- Управління правового забезпечення (3 запити або **3,66%** від загальної кількості запитів*);
- Управління персоналом (8 запитів або **9,76%** від загальної кількості запитів*);
- Відділу інформаційної політики та зв'язків зі ЗМІ (2 запити або **2,44%** від загальної кількості запитів*).

* в тому числі – запити, які розглядаються декількома самостійними структурними підрозділами апарату Національного агентства.

Слід зазначити, що всі запити опрацьовуються сектором з питань доступу до публічної інформації Управління документального забезпечення та контролю.



У листопаді 2019 року опрацьовано **66** запитів на інформацію, з них:

- **54** запити або **65,85%** від загальної кількості запитів, що надійшли у листопаді 2019 року, з яких **2** запити або **2,44%** – виконано раніше встановленого строку;
- **12** запитів або **26,67%** від загальної кількості запитів, що надійшли у жовтні 2019 року, з яких **2** запити або **4,44%** – виконано раніше строку.

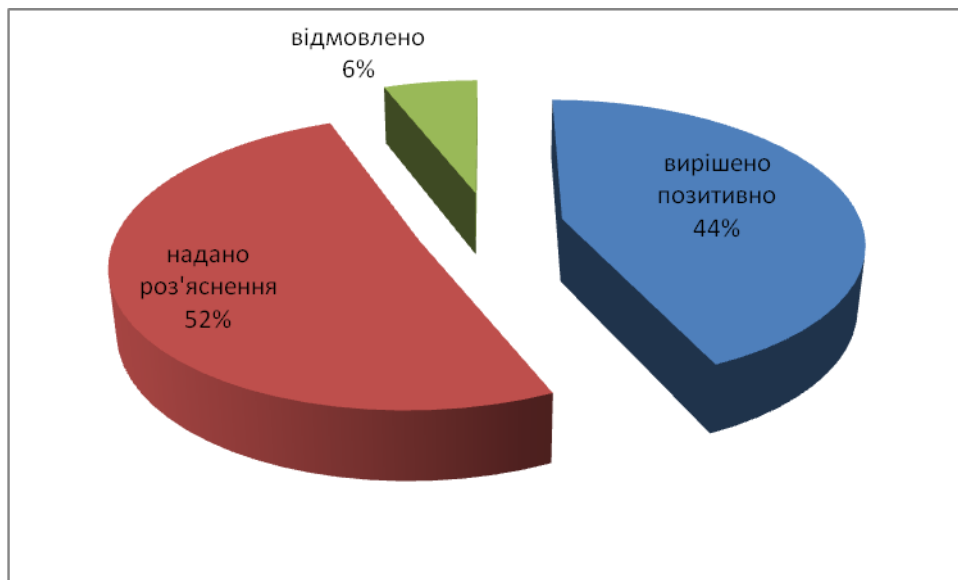
Серед опрацьованих у листопаді 2019 року запитів:

- вирішено позитивно – **29** запитів або **43,94%** від загальної кількості розглянутих запитів;
- надано роз'яснень – **34** запити або **51,52%** від загальної кількості розглянутих запитів*;
- відмовлено – **4** запити або **6,06%** від загальної кількості розглянутих запитів*, у тому числі:

– відповідно до пункту 1 частини другої статті 22 Закону України «Про доступ до публічної інформації» – 3 запити*;

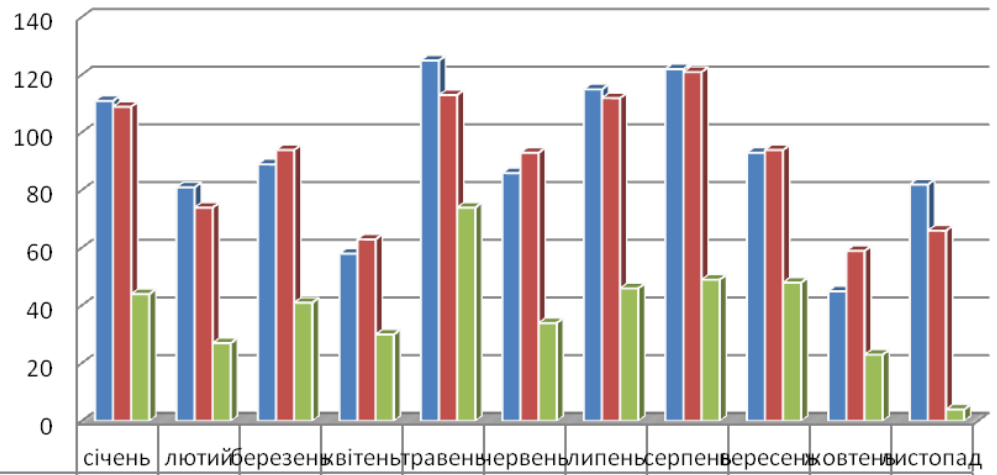
– відповідно до пункту 2 частини другої статті 22 Закону України «Про доступ до публічної інформації» – 1 запит.

** в тому числі – в частині задоволення запиту.*



Крім того, **28** запитів або **34,15%** від загальної кількості запитів, що надійшли у вересні – запити на інформацію, термін виконання яких настане у грудні 2019 року.

Загальний стан надходження та виконання запитів на інформацію за січень – листопад 2019 року:



■ надійшло	111	81	89	58	125	86	115	122	93	45	82
■ виконано	109	74	94	63	113	93	112	121	94	59	66
■ виконано раніше строку	44	27	41	30	74	34	46	49	48	23	4