

НАЦІОНАЛЬНЕ АГЕНТСТВО
З ПИТАНЬ ЗАПОБІГАННЯ КОРУПЦІЇ

NATIONAL AGENCY ON
CORRUPTION PREVENTION

Стан корупції в Україні: висновки для Антикорупційної стратегії

15 травня 2020 р.

Етапи розробки Антикоруупційної стратегії



Завершено

- проведення соціологічного дослідження та аналіз його результатів
- аналіз попереднього досвіду реалізації антикорупційної політики



У процесі

- розробка попередньої версії тексту стратегії
- внутрішні експертні консультації



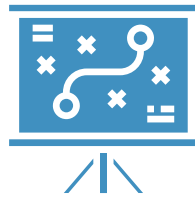
Наступні кроки

- публічні консультації та консультації із зацікавленими органами
- доопрацювання стратегії на основі консультацій
- внесення на розгляд КМУ

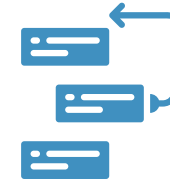
Для чого потрібні соціологічні дослідження



Допомога в
ідентифікації та
описі проблем



Формулювання
підходу до їх
вирішення



Визначення
пріоритетів
Антикорупційної
стратегії



Визначення проблеми

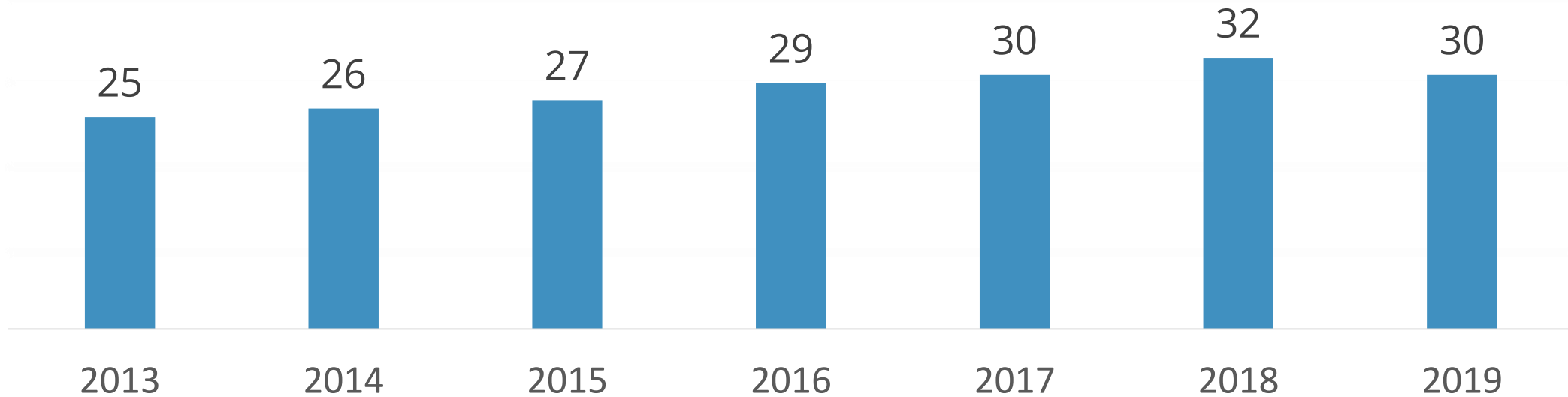
Щороку все менше людей стикаються з корупцією



*Джерело: KMIC на замовлення програм USAID

Індекс СРІ повільно зростає

Значення індексу сприйняття корупції (СРІ) в Україні
(Transparency International)



Темпи прогресу не покращують наше становище відносно інших країн

Значення індексу сприйняття корупції в Україні та Європі (2019)



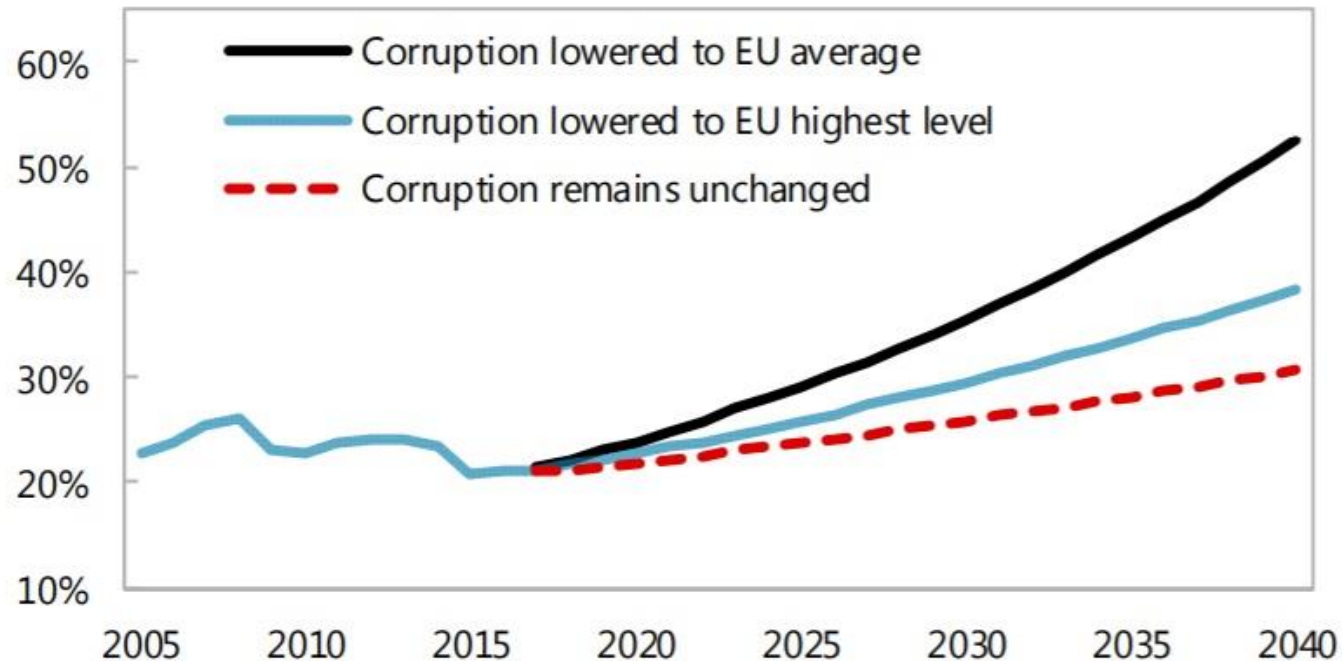
Темпи змін CPI, 2013 – 2019:

Україна:	25 - 30	+5
Вірменія	36 - 42	+6
Грузія:	49 - 56	+7
Італія:	43 - 53	+10
Білорусь:	29 - 45	+16

Низькі темпи змін гальмують економічне зростання

Figure 6. GDP Projections for Ukraine Based on Corruption Levels

Ukraine's GDP per capita relative to EU average
(Percent, GDP measured in PPP)



Sources: WEO projections (Oct 2016) and staff's calculations.

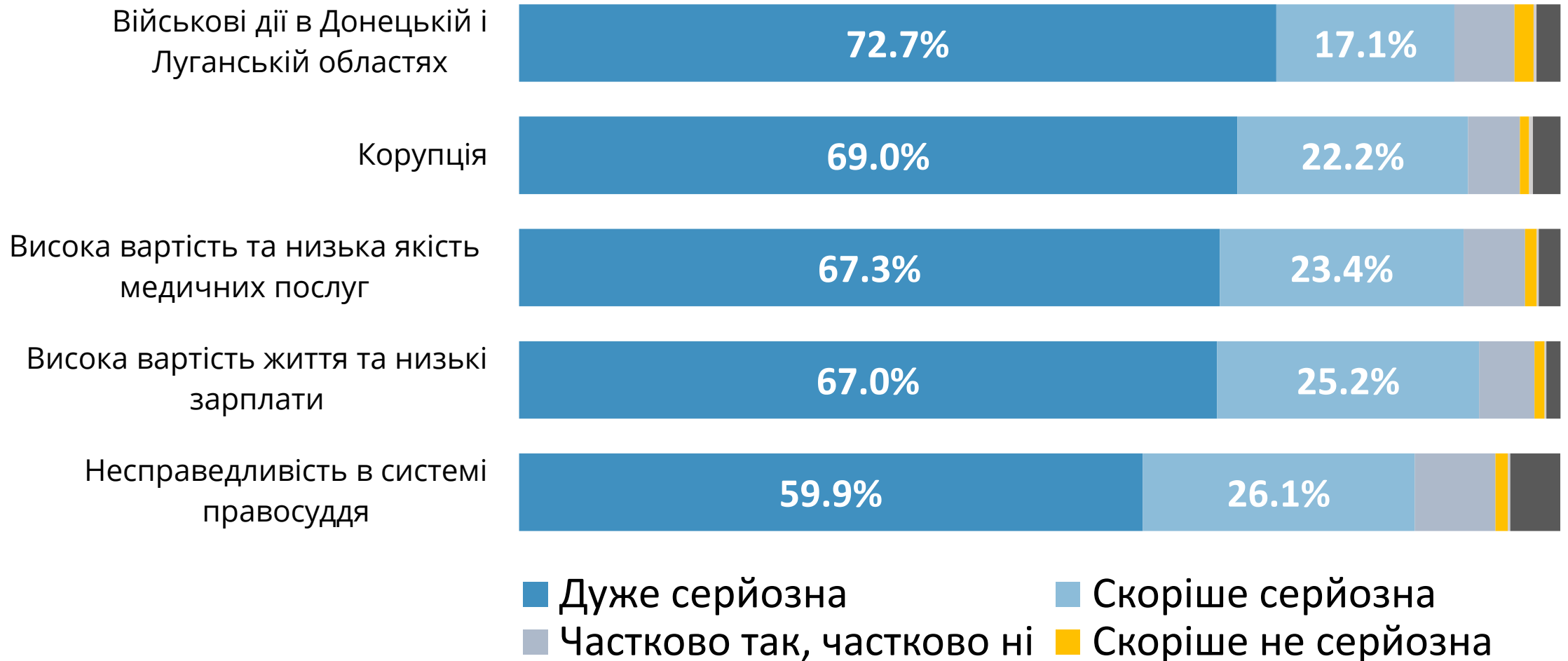
Джерело: IMF, Ukraine : Selected Issues

Наслідки: незмінно високе сприйняття корупції

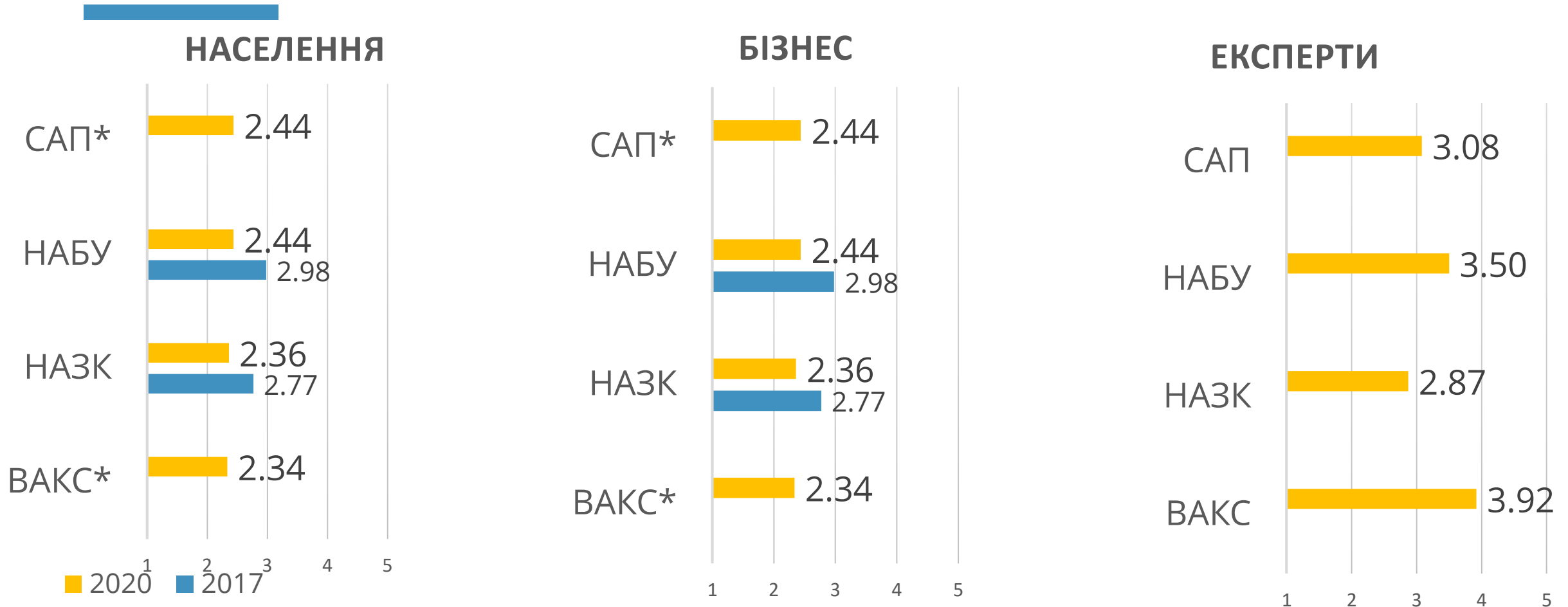
	НАСЕЛЕННЯ	БІЗНЕС	ЕКСПЕРТИ
Сприйняття корупції: пряме запитання	4,46	↓ 4,23	4,41
Сприйняття корупції: середнє значення за показниками окремих сфер	4,46	↓ 3,47	2,37

(середнє за 5-бальною шкалою, де 1 означає, що корупція відсутня, а 5 – дуже поширена)

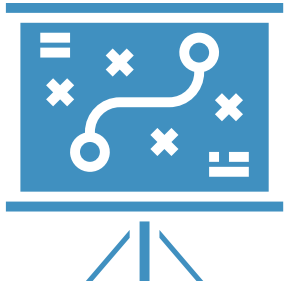
Корупція продовжує бути серед топ-проблем для населення



Оцінка ефективності антикорупційних органів низька



(середнє за 5-бальною шкалою, де 1 означає, що протидія корупції зовсім неефективна, а 5 – дуже ефективна)



Формулювання підходів до Антикорупційної стратегії

Обмеження попередньої антикорупційної політики



Якісні документи політики, проблематична реалізація

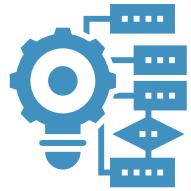


Штучна конкуренція між запобіганням корупції та галузевими реформами з антикорупційним потенціалом



Нереалізований принцип невідворотності покарання за корупцію

Пропонований підхід



Побудова спроможностей до координації, моніторингу, оцінки та перегляду політики

1

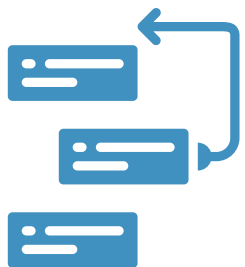
Збільшення ефективності існуючих інструментів та органів запобігання корупції

2

Фокус на пріоритетних секторах державного управління

3

Невідворотність покарання за корупцію



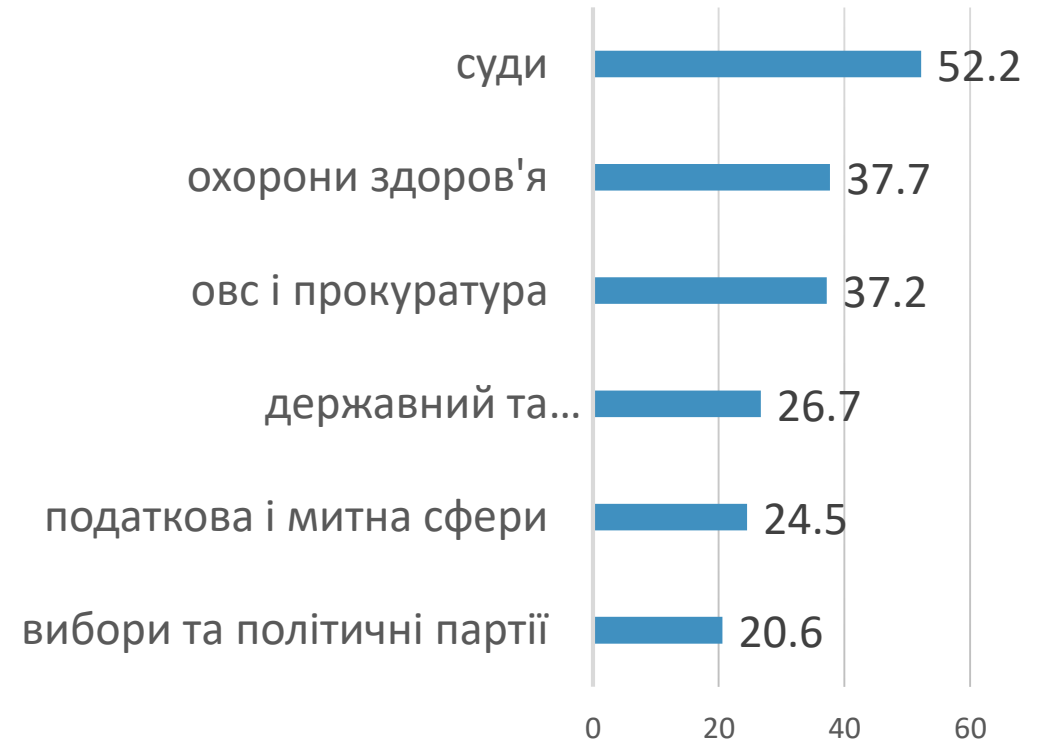
Визначення пріоритетних сфер Антикорупційної стратегії

Пріоритетні напрямки боротьби з корупцією

ПІДПРИЄМЦІ



НАСЕЛЕННЯ



Дякую за увагу