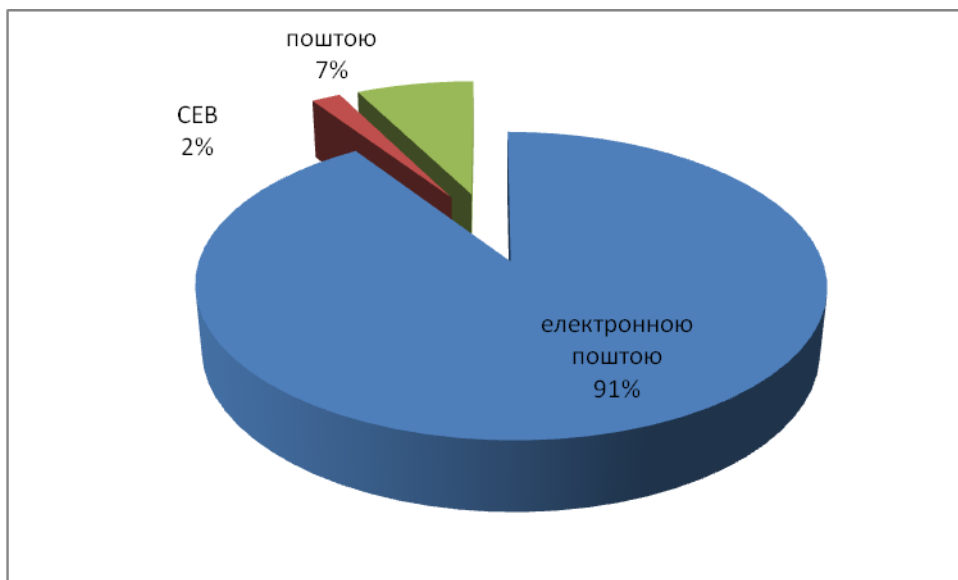


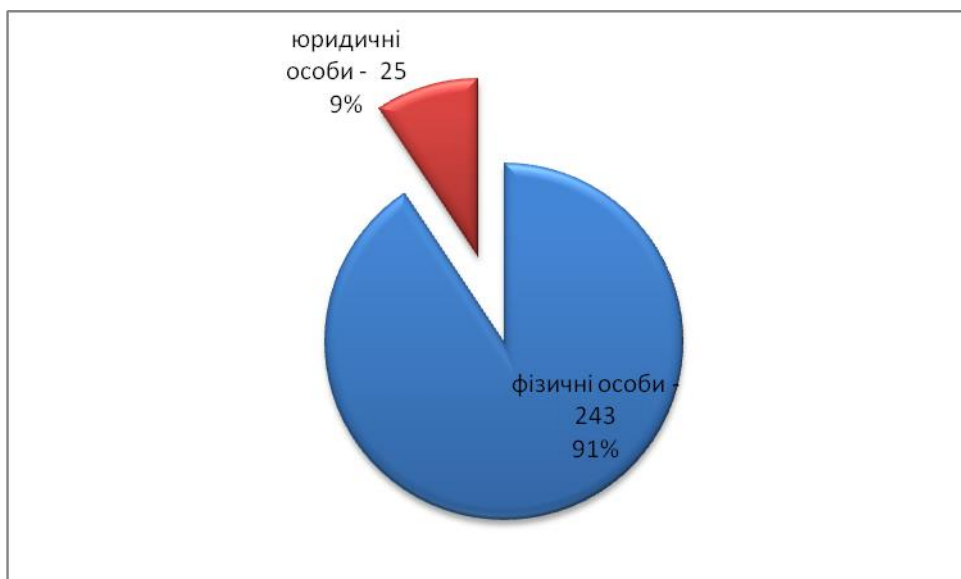
Звіт про розгляд запитів на отримання інформації
за період з 01.04.2020 до 30.04.2020

Із 01.04.2020 до 30.04.2020 до Національного агентства з питань запобігання корупції (далі – Національне агентство) надійшло 268 запитів на інформацію, з яких: 243 (90,67%) надійшли електронною поштою, 20 (7,46%) – засобами поштового зв'язку, та 5 (1,87%) – через систему електронної взаємодії органів виконавчої влади.



Із запитів, що надійшли до Національного агентства:

- від фізичних осіб – 243 запити, або 90,67% від загальної кількості запитів;
- від юридичних осіб – 25 запитів, або 9,33% від загальної кількості запитів.



У тому числі:

- 6 – від засобів масової інформації, що становить 2,24% від загальної кількості запитів;
- 15 – від громадських організацій, або 5,6% від загальної кількості запитів.



Запитувана інформація щодо*:

- питань діяльності Національного агентства, у тому числі перевірок декларацій осіб, уповноважених на виконання функцій держави або місцевого самоврядування, проведення моніторингу способу життя осіб, уповноважених на виконання функцій держави або місцевого самоврядування, інших порушень вимог Закону України «Про запобігання корупції», які були проведені Національним агентством – **73** запити, або **27,24%**;
- запобігання та врегулювання конфлікту інтересів, інших обмежень щодо запобігання корупції у діяльності осіб, уповноважених на виконання функцій держави або місцевого самоврядування, та порівняних до них осіб – **11** запитів, або **4,1%**;
- електронного декларування та Єдиного державного реєстру декларацій осіб, уповноважених на виконання функцій держави або місцевого самоврядування (ІТС Реєстр) – **2** запити, або **0,75%**;
- фінансування та звітності політичних партій – **3** запити, або **1,12%**;
- Громадської ради при НАЗК – **5** запитів, або **1,87%**;
- питань планово-фінансової діяльності та бухгалтерського обліку – **21** запит, або **7,84 %**;
- кадрових питань – **31** запит, або **11,57%**;
- надання статистичних даних з питань діяльності Національного агентства – **9** запитів, або **3,36%**;
- фізичних осіб – **3** запити, або **1,12%**;
- антикорупційних програм – **3** запити, або **1,12%**;
- корупційних ризиків та антикорупційної експертизи нормативно-правових актів (НПА) – **2** запити, або **0,75%**;
- запобігання корупційним правопорушенням – **3** запити, або **1,12%**;
- іншого (наявності декларацій осіб, уповноважених на виконання функцій держави або місцевого самоврядування, та порівняних до них осіб у Єдиному державному реєстрі декларацій осіб, уповноважених на виконання функцій держави або місцевого самоврядування, зберігання та оприлюднення таких декларацій та надання їх копій; надання копій наказів та рішень Національного агентства; копій

запитів з відміткою про реєстрацію; роз'яснень з питань застосування актів законодавства тощо) – **106** запитів, або **39,55%**;

** в тому числі декілька порушених питань в одному запиті.*



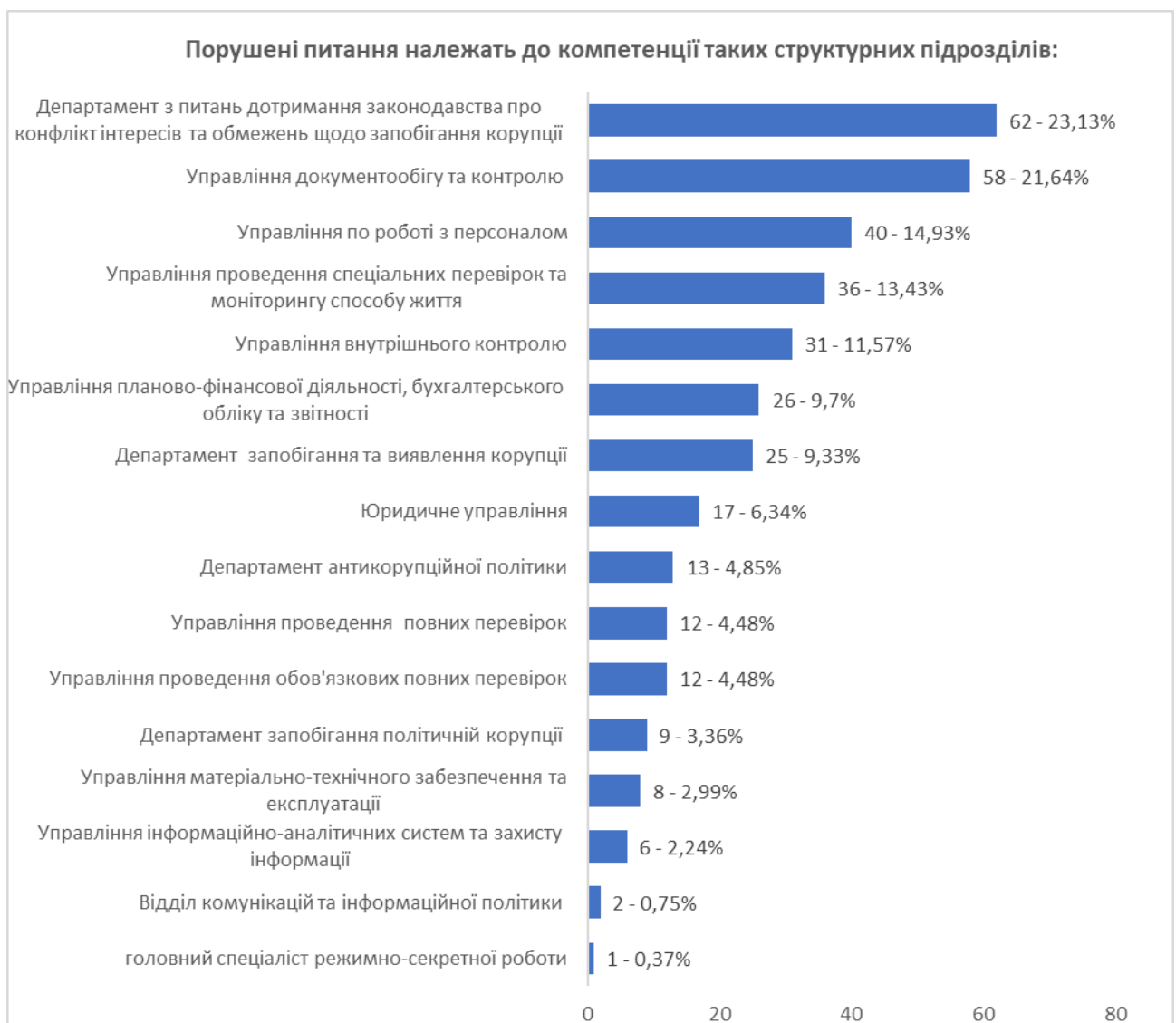
Порушені у запитах на інформацію питання належать до компетенції:

- Департаменту запобігання та виявлення корупції (**25** запитів, або **9,33%** від загальної кількості запитів*);
- Департаменту з питань дотримання законодавства про конфлікт інтересів та обмежень щодо запобігання корупції (**62** запити, або **23,13%** від загальної кількості запитів*);
- Управління проведення спеціальних перевірок та моніторингу способу життя (**36** запитів, або **13,43%** від загальної кількості запитів*);
- Управління проведення обов'язкових повних перевірок декларацій (**12** запитів, або **4,48%** від загальної кількості запитів*);
- Управління проведення повних перевірок декларацій (**12** запитів, або **4,48%** від загальної кількості запитів*);
- Департаменту запобігання політичній корупції (**9** запитів, або **3,36%** від загальної кількості запитів);
- Департаменту антикорупційної політики (**13** запитів, або **4,85%** від загальної кількості запитів);
- Управління матеріально-технічного забезпечення та експлуатації (**8** запитів, або **2,99%** від загальної кількості запитів*);
- Управління планово-фінансової діяльності, бухгалтерського обліку та звітності (**26** запитів, або **9,7%** від загальної кількості запитів*);
- Управління інформаційно-аналітичних систем та захисту інформації (**6** запитів, або **2,24%** від загальної кількості запитів*);

- Управління документообігу та контролю (**58** запитів, або **21,64%** від загальної кількості запитів);
- Юридичне управління (**17** запитів, або **6,34%** від загальної кількості запитів*);
- Управління по роботі з персоналом (**40** запитів, або **14,93%** від загальної кількості запитів*);
- Відділу комунікацій та інформаційної політики (**2** запити, або **0,75%** від загальної кількості запитів*);
- головного спеціаліста з режимно-секретної роботи (**1** запити, або **0,37%** від загальної кількості запитів*);
- Управління внутрішнього контролю (**31** запит, або **11,57%** від загальної кількості запитів*);

* у тому числі запити, які розглядаються декількома самостійними структурними підрозділами апарату Національного агентства.

Слід зазначити, що всі запити опрацьовує відділ розгляду звернень громадян та доступу до публічної інформації Управління документообігу та контролю.



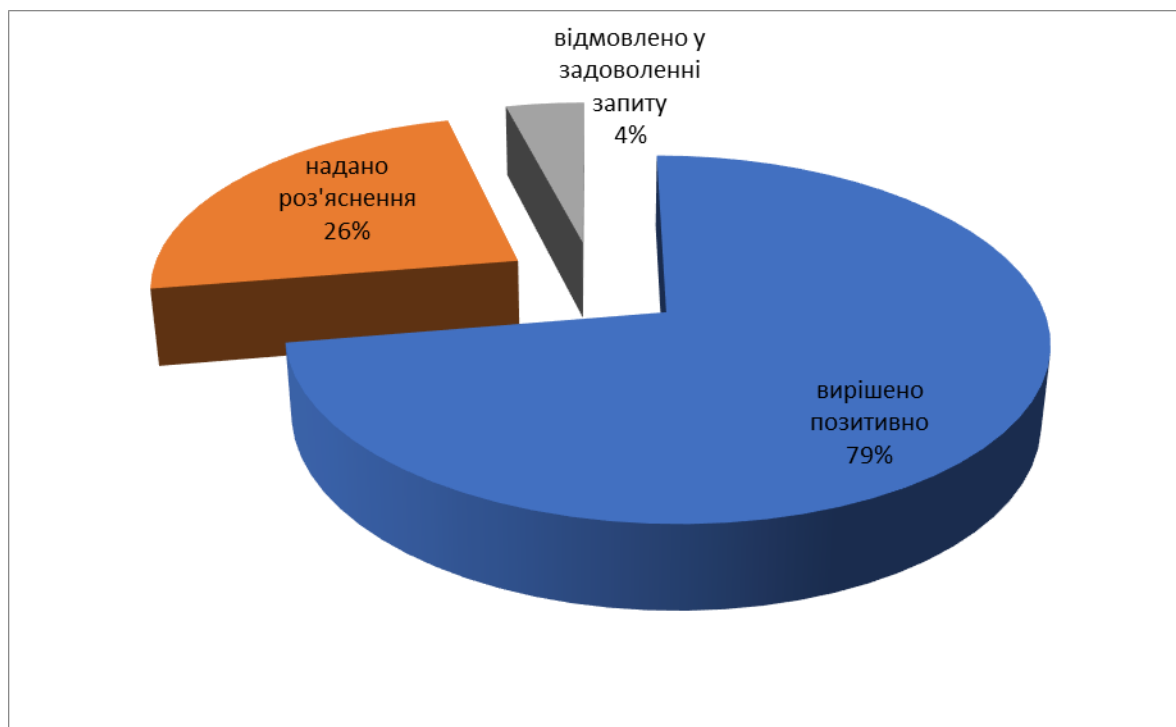
У квітні 2020 року опрацьовано **183** запити на інформацію, з них:

- **159** запитів, або **59,33%** від загальної кількості запитів, що надійшли у березні 2020 року, з яких **35** запитів (**13,06%**) виконано раніше встановленого строку;
- **24** запити, або **21,24%** від загальної кількості запитів, що надійшли у березні 2020 року, із яких **6** запитів (**5,31%**) виконано раніше строку.

Серед опрацьованих у квітні 2020 року запитів:

- вирішено позитивно **144** запити, або **78,69%** від загальної кількості розглянутих запитів;
- надано роз'яснень на **47** запитів, або **25,63%** від загальної кількості розглянутих запитів*;
- відмовлено в задоволенні **8** запитів, або **4,37%** від загальної кількості розглянутих запитів*, у тому числі:
 - відповідно до пункту 1 частини першої статті 22 Закону України «Про доступ до публічної інформації» – 8 запитів*.

* у тому числі в частині задоволення запиту.



Крім того, **109** запитів, або **40,67%** від загальної кількості запитів, що надійшли у квітні, – запити на інформацію, термін виконання яких настане у травні 2020 року.

Загальний стан надходження та виконання запитів на інформацію за січень – квітень 2020 року:

